



Material		FONTE	UNID	COEFICIENTE	PREÇO UNITÁRIO	TOTAL
0000123	ADITIVO IMPERMEABILIZANTE DE PEGA NORMAL PARA ARGAMASSAS E CONCRETOS SEM ARMACAO, LIQUIDO E ISENTO DE CLORETOS	SINAPI	L	0,28000000	R\$ 8,70	R\$ 2,43
TOTAL Material:						R\$ 2,43
Mão de Obra com Encargos Complementares						
		FONTE	UNID	COEFICIENTE	PREÇO UNITÁRIO	TOTAL
88309	PEDREIRO COM ENCARGOS COMPLEMENTARES	SINAPI	H	0,97500000	R\$ 23,47	R\$ 22,88
88316	SERVEnte COM ENCARGOS COMPLEMENTARES	SINAPI	H	0,19700000	R\$ 18,34	R\$ 3,61
TOTAL Mão de Obra com Encargos Complementares:						R\$ 26,49
Serviço						
		FONTE	UNID	COEFICIENTE	PREÇO UNITÁRIO	TOTAL
87298	ARGAMASSA TRAÇO 1:3 (EM VOLUME DE CIMENTO E AREIA MÉDIA ÚMIDA) PARA CONTRAPISO, PREPARO MECÂNICO COM BETONEIRA 400 L. AF_08/2019	SINAPI	M3	0,02500000	R\$ 649,27	R\$ 16,23
TOTAL Serviço:						R\$ 16,23
VALOR:						R\$ 45,15

1.10.2. 98557 IMPERMEABILIZAÇÃO DE SUPERFÍCIE COM EMULSÃO ASFÁLTICA, 2 DEMÃOS AF_06/2018 (M2)						
Material		FONTE	UNID	COEFICIENTE	PREÇO UNITÁRIO	TOTAL
0000626	MANTA LIQUIDA DE BASE ASFÁLTICA MODIFICADA COM A ADICAO DE ELASTOMEROS DILUIDOS EM SOLVENTE ORGANICO, APLICACAO A FRIO (MEMBRANA IMPERMEABILIZANTE ASFÁSTICA)	SINAPI	KG	1,50000000	R\$ 20,06	R\$ 30,09
TOTAL Material:						R\$ 30,09
Mão de Obra com Encargos Complementares						
		FONTE	UNID	COEFICIENTE	PREÇO UNITÁRIO	TOTAL
88243	AJUDANTE ESPECIALIZADO COM ENCARGOS COMPLEMENTARES	SINAPI	H	0,08500000	R\$ 19,15	R\$ 1,62
88270	IMPERMEABILIZADOR COM ENCARGOS COMPLEMENTARES	SINAPI	H	0,42200000	R\$ 23,47	R\$ 9,90
TOTAL Mão de Obra com Encargos Complementares:						R\$ 11,52
VALOR:						R\$ 41,61

1.11.1.1. 87255 REVESTIMENTO CERÂMICO PARA PISO COM PLACAS TIPO ESMALTADA EXTRA DE DIMENSÕES 60X60 CM APLICADA EM AMBIENTES DE ÁREA MENOR QUE 5 M2. AF_06/2014 (M2)						
Material		FONTE	UNID	COEFICIENTE	PREÇO UNITÁRIO	TOTAL
00001381	ARGAMASSA COLANTE AC I PARA CERAMICAS	SINAPI	KG	8,62000000	R\$ 0,83	R\$ 7,15
00001292	PISO EM CERAMICA ESMALTADA EXTRA, PEI MAIOR OU IGUAL A 4, FORMATO MAIOR QUE 2025 CM2	SINAPI	M2	1,12000000	R\$ 53,06	R\$ 59,42
00034357	REJUNTE CIMENTICIO, QUALQUER COR	SINAPI	KG	0,14000000	R\$ 4,85	R\$ 0,67
TOTAL Material:						R\$ 67,24
Mão de Obra com Encargos Complementares						
		FONTE	UNID	COEFICIENTE	PREÇO UNITÁRIO	TOTAL
88256	AZULEJISTA OU LADRILHISTA COM ENCARGOS COMPLEMENTARES	SINAPI	H	0,93000000	R\$ 23,36	R\$ 21,72
88316	SERVEnte COM ENCARGOS COMPLEMENTARES	SINAPI	H	0,34000000	R\$ 18,34	R\$ 6,23
TOTAL Mão de Obra com Encargos Complementares:						R\$ 27,95
VALOR:						R\$ 95,19

1.11.1.2. 87256 REVESTIMENTO CERÂMICO PARA PISO COM PLACAS TIPO ESMALTADA EXTRA DE DIMENSÕES 60X60 CM APLICADA EM AMBIENTES DE ÁREA ENTRE 5 M2 E 10 M2. AF_06/2014 (M2)						
Material		FONTE	UNID	COEFICIENTE	PREÇO UNITÁRIO	TOTAL
00001381	ARGAMASSA COLANTE AC I PARA CERAMICAS	SINAPI	KG	8,62000000	R\$ 0,83	R\$ 7,15
00001292	PISO EM CERAMICA ESMALTADA EXTRA, PEI MAIOR OU IGUAL A 4, FORMATO MAIOR QUE 2025 CM2	SINAPI	M2	1,08000000	R\$ 53,06	R\$ 57,30
00034357	REJUNTE CIMENTICIO, QUALQUER COR	SINAPI	KG	0,14000000	R\$ 4,85	R\$ 0,67
TOTAL Material:						R\$ 65,12
Mão de Obra com Encargos Complementares						
		FONTE	UNID	COEFICIENTE	PREÇO UNITÁRIO	TOTAL
88256	AZULEJISTA OU LADRILHISTA COM ENCARGOS COMPLEMENTARES	SINAPI	H	0,57000000	R\$ 23,36	R\$ 13,31
88316	SERVEnte COM ENCARGOS COMPLEMENTARES	SINAPI	H	0,24000000	R\$ 18,34	R\$ 4,40
TOTAL Mão de Obra com Encargos Complementares:						R\$ 17,71
VALOR:						R\$ 82,83

1.11.1.3. 87257 REVESTIMENTO CERÂMICO PARA PISO COM PLACAS TIPO ESMALTADA EXTRA DE DIMENSÕES 60X60 CM APLICADA EM AMBIENTES DE ÁREA MAIOR QUE 10 M2. AF_06/2014 (M2)						
Material		FONTE	UNID	COEFICIENTE	PREÇO UNITÁRIO	TOTAL
00001381	ARGAMASSA COLANTE AC I PARA CERAMICAS	SINAPI	KG	8,62000000	R\$ 0,83	R\$ 7,15
00001292	PISO EM CERAMICA ESMALTADA EXTRA, PEI MAIOR OU IGUAL A 4, FORMATO MAIOR QUE 2025 CM2	SINAPI	M2	1,07000000	R\$ 53,06	R\$ 56,77
00034357	REJUNTE CIMENTICIO, QUALQUER COR	SINAPI	KG	0,14000000	R\$ 4,85	R\$ 0,67
TOTAL Material:						R\$ 64,59
Mão de Obra com Encargos Complementares						
		FONTE	UNID	COEFICIENTE	PREÇO UNITÁRIO	TOTAL
88256	AZULEJISTA OU LADRILHISTA COM ENCARGOS COMPLEMENTARES	SINAPI	H	0,31000000	R\$ 23,36	R\$ 7,24
88316	SERVEnte COM ENCARGOS COMPLEMENTARES	SINAPI	H	0,17000000	R\$ 18,34	R\$ 3,11
TOTAL Mão de Obra com Encargos Complementares:						R\$ 10,35
VALOR:						R\$ 74,94



1.11.1.4. 88650 RODAPÉ CERÂMICO DE 7CM DE ALTURA COM PLACAS TIPO ESMALTADA EXTRA DE DIMENSÕES 60X60CM. AF_06/2014 (M)

Material	FORTE	UNID	COEFICIENTE	PREÇO UNITÁRIO	TOTAL	
00001381	ARGAMASSA COLANTE AC I PARA CERAMICAS	SINAPI	KG	0,60300000	R\$ 0,83	R\$ 0,50
00001292	PISO EM CERAMICA ESMALTADA EXTRA, PEI MAIOR OU IGUAL A 4, FORMATO MAIOR QUE 2025 CM2	SINAPI	M2	0,18800000	R\$ 53,06	R\$ 9,97
00034357	REJUNTE CIMENTICIO, QUALQUER COR	SINAPI	KG	0,08400000	R\$ 4,85	R\$ 0,41
TOTAL Material:					R\$ 10,87	

Mão de Obra com Encargos Complementares	FORTE	UNID	COEFICIENTE	PREÇO UNITÁRIO	TOTAL	
88256	AZULEJISTA OU LADRILHISTA COM ENCARGOS COMPLEMENTARES	SINAPI	H	0,08500000	R\$ 23,36	R\$ 1,98
88316	SERVENTE COM ENCARGOS COMPLEMENTARES	SINAPI	H	0,03100000	R\$ 18,34	R\$ 0,56
TOTAL Mão de Obra com Encargos Complementares:					R\$ 2,54	
VALOR:					R\$ 13,41	

1.11.1.5. 98889 SOLEIRA EM GRANITO, LARGURA 15 CM, ESPESSURA 2,0 CM. AF_09/2020 (M)

Material	FORTE	UNID	COEFICIENTE	PREÇO UNITÁRIO	TOTAL	
00037595	ARGAMASSA COLANTE TIPO AC III	SINAPI	KG	1,29000000	R\$ 2,54	R\$ 3,27
00020232	SOLEIRA EM GRANITO, POLIDO, TIPO ANDORINHA/ QUARTZ/ CASTELO/ CORUMBA OU OUTROS EQUIVALENTES DA REGIAO, L= *15* CM, E= *2,0* CM	SINAPI	M	1,00000000	R\$ 75,95	R\$ 75,95
TOTAL Material:					R\$ 79,22	

Mão de Obra com Encargos Complementares	FORTE	UNID	COEFICIENTE	PREÇO UNITÁRIO	TOTAL	
88274	MARMORISTA/GRANITEIRO COM ENCARGOS COMPLEMENTARES	SINAPI	H	0,54700000	R\$ 23,00	R\$ 12,58
88316	SERVENTE COM ENCARGOS COMPLEMENTARES	SINAPI	H	0,27300000	R\$ 18,34	R\$ 5,00
TOTAL Mão de Obra com Encargos Complementares:					R\$ 17,58	
VALOR:					R\$ 96,80	

1.11.2.1. 87273 REVESTIMENTO CERÂMICO PARA PAREDES INTERNAS COM PLACAS TIPO ESMALTADA EXTRA DE DIMENSÕES 33X45 CM APLICADAS EM AMBIENTES DE ÁREA MAIOR QUE 5 M² NA ALTURA INTEIRA DAS PAREDES. AF_08/2014 (M2)

Material	FORTE	UNID	COEFICIENTE	PREÇO UNITÁRIO	TOTAL	
00001381	ARGAMASSA COLANTE AC I PARA CERAMICAS	SINAPI	KG	6,14000000	R\$ 0,83	R\$ 5,09
00034357	REJUNTE CIMENTICIO, QUALQUER COR	SINAPI	KG	0,22000000	R\$ 4,85	R\$ 1,06
00000536	REVESTIMENTO EM CERAMICA ESMALTADA EXTRA, PEI MENOR OU IGUAL A 3, FORMATO MENOR OU IGUAL A 2025 CM2	SINAPI	M2	1,08000000	R\$ 27,93	R\$ 30,16
TOTAL Material:					R\$ 36,31	

Mão de Obra com Encargos Complementares	FORTE	UNID	COEFICIENTE	PREÇO UNITÁRIO	TOTAL	
88256	AZULEJISTA OU LADRILHISTA COM ENCARGOS COMPLEMENTARES	SINAPI	H	0,66000000	R\$ 23,36	R\$ 15,41
88316	SERVENTE COM ENCARGOS COMPLEMENTARES	SINAPI	H	0,36000000	R\$ 18,34	R\$ 6,60
TOTAL Mão de Obra com Encargos Complementares:					R\$ 22,01	
VALOR:					R\$ 58,32	

1.11.2.2. 88489 APLICAÇÃO MANUAL DE PINTURA COM TINTA LÁTEX ACRÍLICA EM PAREDES, DUAS DEMÃOS. AF_06/2014 (M2)

Material	FORTE	UNID	COEFICIENTE	PREÇO UNITÁRIO	TOTAL	
00007356	TINTA LATEX ACRILICA PREMIUM, COR BRANCO FOSCO	SINAPI	L	0,33000000	R\$ 18,96	R\$ 6,25
TOTAL Material:					R\$ 6,25	

Mão de Obra com Encargos Complementares	FORTE	UNID	COEFICIENTE	PREÇO UNITÁRIO	TOTAL	
88310	PINTOR COM ENCARGOS COMPLEMENTARES	SINAPI	H	0,18700000	R\$ 24,71	R\$ 4,62
88316	SERVENTE COM ENCARGOS COMPLEMENTARES	SINAPI	H	0,06900000	R\$ 18,34	R\$ 1,26
TOTAL Mão de Obra com Encargos Complementares:					R\$ 5,88	
VALOR:					R\$ 12,13	

1.11.3.1. 88488 APLICAÇÃO MANUAL DE PINTURA COM TINTA LÁTEX ACRÍLICA EM TETO, DUAS DEMÃOS. AF_06/2014 (M2)

Material	FORTE	UNID	COEFICIENTE	PREÇO UNITÁRIO	TOTAL	
00007356	TINTA LATEX ACRILICA PREMIUM, COR BRANCO FOSCO	SINAPI	L	0,33000000	R\$ 18,96	R\$ 6,25
TOTAL Material:					R\$ 6,25	

Mão de Obra com Encargos Complementares	FORTE	UNID	COEFICIENTE	PREÇO UNITÁRIO	TOTAL	
88310	PINTOR COM ENCARGOS COMPLEMENTARES	SINAPI	H	0,24400000	R\$ 24,71	R\$ 6,02
88316	SERVENTE COM ENCARGOS COMPLEMENTARES	SINAPI	H	0,08900000	R\$ 18,34	R\$ 1,63
TOTAL Mão de Obra com Encargos Complementares:					R\$ 7,65	
VALOR:					R\$ 13,90	

1.12.1. 104473 COMPOSIÇÃO PARAMÉTRICA DE PONTO ELÉTRICO DE ILUMINAÇÃO, COM INTERRUPTOR SIMPLES, EM EDIFÍCIO RESIDENCIAL COM ELETRODUTO EMBUTIDO EM RASGOS NAS PAREDES, INCLUSO TOMADA, ELETRODUTO, CABO, RASGO E CHUMBAMENTO (SEM LUMINÁRIA E LÂMPADA). AF_11/2022 (UN)

Serviço	FORTE	UNID	COEFICIENTE	PREÇO UNITÁRIO	TOTAL



91924	CABO DE COBRE FLEXÍVEL ISOLADO, 1,5 MM², ANTI-CHAMA 450/750 V, PARA CIRCUITOS TERMINAIS - FORNECIMENTO E INSTALAÇÃO. AF_12/2015	SINAPI	M	10,71140000	R\$ 2,58	
91926	CABO DE COBRE FLEXÍVEL ISOLADO, 2,5 MM², ANTI-CHAMA 450/750 V, PARA CIRCUITOS TERMINAIS - FORNECIMENTO E INSTALAÇÃO. AF_12/2015	SINAPI	M	1,47860000	R\$ 3,74	
91937	CAIXA OCTOGONAL 3" X 3", PVC, INSTALADA EM LAJE - FORNECIMENTO E INSTALAÇÃO. AF_12/2015	SINAPI	UN	1,00000000	R\$ 9,14	
91940	CAIXA RETANGULAR 4" X 2" MÉDIA (1,30 M DO PISO), PVC, INSTALADA EM PAREDE - FORNECIMENTO E INSTALAÇÃO. AF_12/2015	SINAPI	UN	1,00000000	R\$ 12,88	
90466	CHUMBAMENTO LINEAR EM ALVENARIA PARA RAMAIS/DISTRIBUIÇÃO COM DIÂMETROS MENORES OU IGUAIS A 40 MM. AF_05/2015	SINAPI	M	1,24290000	R\$ 11,79	R\$ 14,65
91845	ELETRODUTO FLEXÍVEL CORRUGADO REFORÇADO, PVC, DN 25 MM (3/4"), PARA CIRCUITOS TERMINAIS, INSTALADO EM LAJE - FORNECIMENTO E INSTALAÇÃO. AF_12/2015	SINAPI	M	2,21710000	R\$ 7,25	R\$ 16,07
91855	ELETRODUTO FLEXÍVEL CORRUGADO REFORÇADO, PVC, DN 25 MM (3/4"), PARA CIRCUITOS TERMINAIS, INSTALADO EM PAREDE - FORNECIMENTO E INSTALAÇÃO. AF_12/2015	SINAPI	M	1,24290000	R\$ 9,42	R\$ 11,70
91953	INTERRUPTOR SIMPLES (1 MÓDULO), 10A/250V, INCLUINDO SUPORTE E PLACA - FORNECIMENTO E INSTALAÇÃO. AF_12/2015	SINAPI	UN	1,00000000	R\$ 23,74	R\$ 23,74
90456	QUEBRA EM ALVENARIA PARA INSTALAÇÃO DE CAIXA DE TOMADA (4X4 OU 4X2). AF_05/2015	SINAPI	UN	1,00000000	R\$ 3,69	R\$ 3,69
90447	RASGO EM ALVENARIA PARA ELETRODUTOS COM DIÂMETROS MENORES OU IGUAIS A 40 MM. AF_05/2015	SINAPI	M	1,24290000	R\$ 5,78	R\$ 7,18
					TOTAL Serviço:	R\$ 132,20
					VALOR:	R\$ 132,20

1.12.2. 104475 COMPOSIÇÃO PARAMÉTRICA DE PONTO ELÉTRICO DE TOMADA DE USO GERAL 2P+T (10A/250V) EM EDIFÍCIO RESIDENCIAL COM ELETRODUTO EMBUTIDO EM RASGOS NAS PAREDES, INCLUSO TOMADA, ELETRODUTO, CABO, RASGO, QUEBRA E CHUMBAMENTO. AF_11/2022 (UN)

Serviço	FORNTE	UNID	COEFICIENTE	PREÇO UNITÁRIO	TOTAL	
91926	CABO DE COBRE FLEXÍVEL ISOLADO, 2,5 MM², ANTI-CHAMA 450/750 V, PARA CIRCUITOS TERMINAIS - FORNECIMENTO E INSTALAÇÃO. AF_12/2015	SINAPI	M	10,53100000	R\$ 39,38	
91940	CAIXA RETANGULAR 4" X 2" MÉDIA (1,30 M DO PISO), PVC, INSTALADA EM PAREDE - FORNECIMENTO E INSTALAÇÃO. AF_12/2015	SINAPI	UN	1,00000000	R\$ 12,88	
90466	CHUMBAMENTO LINEAR EM ALVENARIA PARA RAMAIS/DISTRIBUIÇÃO COM DIÂMETROS MENORES OU IGUAIS A 40 MM. AF_06/2015	SINAPI	M	0,88500000	R\$ 10,43	
91845	ELETRODUTO FLEXÍVEL CORRUGADO REFORÇADO, PVC, DN 25 MM (3/4"), PARA CIRCUITOS TERMINAIS, INSTALADO EM LAJE - FORNECIMENTO E INSTALAÇÃO. AF_12/2015	SINAPI	M	1,61400000	R\$ 11,70	
91855	ELETRODUTO FLEXÍVEL CORRUGADO REFORÇADO, PVC, DN 25 MM (3/4"), PARA CIRCUITOS TERMINAIS, INSTALADO EM PAREDE - FORNECIMENTO E INSTALAÇÃO. AF_12/2015	SINAPI	M	0,88500000	R\$ 8,33	
90456	QUEBRA EM ALVENARIA PARA INSTALAÇÃO DE CAIXA DE TOMADA (4X4 OU 4X2). AF_05/2015	SINAPI	UN	1,00000000	R\$ 3,69	
90447	RASGO EM ALVENARIA PARA ELETRODUTOS COM DIÂMETROS MENORES OU IGUAIS A 40 MM. AF_05/2015	SINAPI	M	0,88500000	R\$ 5,11	
92000	TOMADA BAIXA DE EMBUTIR (1 MÓDULO), 2P+T 10 A, INCLUINDO SUPORTE E PLACA - FORNECIMENTO E INSTALAÇÃO. AF_12/2015	SINAPI	UN	1,00000000	R\$ 25,11	
					TOTAL Serviço:	R\$ 118,83
					VALOR:	R\$ 118,83

1.12.3. 104476 COMPOSIÇÃO PARAMÉTRICA DE PONTO ELÉTRICO DE TOMADA DE USO ESPECÍFICO 2P+T (20A/250V) EM EDIFÍCIO RESIDENCIAL COM ELETRODUTO EMBUTIDO EM RASGOS NAS PAREDES, INCLUSO TOMADA, ELETRODUTO, CABO, RASGO, QUEBRA E CHUMBAMENTO (EXCETO CHUVEIRO). AF_11/2022 (UN)

Serviço	FORNTE	UNID	COEFICIENTE	PREÇO UNITÁRIO	TOTAL	
91926	CABO DE COBRE FLEXÍVEL ISOLADO, 2,5 MM², ANTI-CHAMA 450/750 V, PARA CIRCUITOS TERMINAIS - FORNECIMENTO E INSTALAÇÃO. AF_12/2015	SINAPI	M	10,83570000	R\$ 39,77	
91940	CAIXA RETANGULAR 4" X 2" MÉDIA (1,30 M DO PISO), PVC, INSTALADA EM PAREDE - FORNECIMENTO E INSTALAÇÃO. AF_12/2015	SINAPI	UN	1,00000000	R\$ 12,88	
90466	CHUMBAMENTO LINEAR EM ALVENARIA PARA RAMAIS/DISTRIBUIÇÃO COM DIÂMETROS MENORES OU IGUAIS A 40 MM. AF_05/2015	SINAPI	M	1,93570000	R\$ 22,82	
91845	ELETRODUTO FLEXÍVEL CORRUGADO REFORÇADO, PVC, DN 25 MM (3/4"), PARA CIRCUITOS TERMINAIS, INSTALADO EM LAJE - FORNECIMENTO E INSTALAÇÃO. AF_12/2015	SINAPI	M	1,38000000	R\$ 10,00	
91855	ELETRODUTO FLEXÍVEL CORRUGADO REFORÇADO, PVC, DN 25 MM (3/4"), PARA CIRCUITOS TERMINAIS, INSTALADO EM PAREDE - FORNECIMENTO E INSTALAÇÃO. AF_12/2015	SINAPI	M	1,93570000	R\$ 18,23	
90456	QUEBRA EM ALVENARIA PARA INSTALAÇÃO DE CAIXA DE TOMADA (4X4 OU 4X2). AF_05/2015	SINAPI	UN	1,00000000	R\$ 3,69	
90447	RASGO EM ALVENARIA PARA ELETRODUTOS COM DIÂMETROS MENORES OU IGUAIS A 40 MM. AF_05/2015	SINAPI	M	1,93570000	R\$ 11,18	
91997	TOMADA MÉDIA DE EMBUTIR (1 MÓDULO), 2P+T 20 A, INCLUINDO SUPORTE E PLACA - FORNECIMENTO E INSTALAÇÃO. AF_12/2015	SINAPI	UN	1,00000000	R\$ 30,40	
					TOTAL Serviço:	R\$ 148,87
					VALOR:	R\$ 148,87

1.12.4. 97593 LUMINÁRIA TIPO SPOT, DE SOBREPOR, COM 1 LÂMPADA FLUORESCENTE DE 15 W, SEM REATOR - FORNECIMENTO E INSTALAÇÃO. AF_02/2020 (UN)

Material	FORNTE	UNID	COEFICIENTE	PREÇO UNITÁRIO	TOTAL
00038191	LAMPADA FLUORESCENTE COMPACTA 2U BRANCA 15 W, BASE E27 (127/220 V)	SINAPI	UN	1,00000000	R\$ 15,27



00012266	LUMINARIA SPOT DE SOBREPOR EM ALUMINIO COM ALETA PLASTICA PARA 1 LAMPADA, BASE E27, POTENCIA MAXIMA 40/60 W (NAO INCLUI LAMPADA)	SINAPI	UN	1,00000000	R\$ 128,00	
TOTAL Material:						R\$ 143,27
Mão de Obra com Encargos Complementares						
		 FONTE	 UNID	 COEFICIENTE	 PREÇO UNITÁRIO	 TOTAL
88247	AUXILIAR DE ELETRICISTA COM ENCARGOS COMPLEMENTARES	SINAPI	H	0,18330000	R\$ 19,49	R\$ 3,52
88264	ELETRICISTA COM ENCARGOS COMPLEMENTARES	SINAPI	H	0,45180000	R\$ 23,72	R\$ 10,77
TOTAL Mão de Obra com Encargos Complementares:						R\$ 14,29
VALOR:						R\$ 157,55


1.12.5. 103782 LUMINÁRIA TIPO PLAFON CIRCULAR, DE SOBREPOR, COM LED DE 12/13 W - FORNECIMENTO E INSTALAÇÃO. AF_03/2022 (UN)						
Material						
		 FONTE	 UNID	 COEFICIENTE	 PREÇO UNITÁRIO	 TOTAL
00039385	LUMINARIA LED PLAFON REDONDO DE SOBREPOR BIVOLT 12/13 W, D = *17* CM	SINAPI	UN	1,00000000	R\$ 17,46	R\$ 17,46
TOTAL Material:						R\$ 17,46
Mão de Obra com Encargos Complementares						
		 FONTE	 UNID	 COEFICIENTE	 PREÇO UNITÁRIO	 TOTAL
88247	AUXILIAR DE ELETRICISTA COM ENCARGOS COMPLEMENTARES	SINAPI	H	0,37000000	R\$ 19,49	R\$ 7,21
88264	ELETRICISTA COM ENCARGOS COMPLEMENTARES	SINAPI	H	0,37000000	R\$ 23,72	R\$ 8,77
TOTAL Mão de Obra com Encargos Complementares:						R\$ 15,98
VALOR:						R\$ 33,44

1.12.6. 93653 DISJUNTOR MONOPOLAR TIPO DIN, CORRENTE NOMINAL DE 10A - FORNECIMENTO E INSTALAÇÃO. AF_10/2020 (UN)						
Material						
		 FONTE	 UNID	 COEFICIENTE	 PREÇO UNITÁRIO	 TOTAL
00034653	DISJUNTOR TIPO DIN/IEC, MONOPOLAR DE 6 ATE 32A	SINAPI	UN	1,00000000	R\$ 9,53	R\$ 9,53
00001570	TERMINAL A COMPRESSAO EM COBRE ESTANHADO PARA CABO 2,5 MM2, 1 FURO E 1 COMPRESSAO, PARA PARAFUSO DE FIXACAO M5	SINAPI	UN	1,00000000	R\$ 0,86	R\$ 0,86
TOTAL Material:						R\$ 10,39
Mão de Obra com Encargos Complementares						
		 FONTE	 UNID	 COEFICIENTE	 PREÇO UNITÁRIO	 TOTAL
88247	AUXILIAR DE ELETRICISTA COM ENCARGOS COMPLEMENTARES	SINAPI	H	0,03520000	R\$ 19,49	R\$ 0,68
88264	ELETRICISTA COM ENCARGOS COMPLEMENTARES	SINAPI	H	0,03520000	R\$ 23,72	R\$ 0,83
TOTAL Mão de Obra com Encargos Complementares:						R\$ 1,51
VALOR:						R\$ 11,90

1.12.7. 93654 DISJUNTOR MONOPOLAR TIPO DIN, CORRENTE NOMINAL DE 16A - FORNECIMENTO E INSTALAÇÃO. AF_10/2020 (UN)						
Material						
		 FONTE	 UNID	 COEFICIENTE	 PREÇO UNITÁRIO	 TOTAL
00034653	DISJUNTOR TIPO DIN/IEC, MONOPOLAR DE 6 ATE 32A	SINAPI	UN	1,00000000	R\$ 9,53	R\$ 9,53
00001570	TERMINAL A COMPRESSAO EM COBRE ESTANHADO PARA CABO 2,5 MM2, 1 FURO E 1 COMPRESSAO, PARA PARAFUSO DE FIXACAO M5	SINAPI	UN	1,00000000	R\$ 0,86	R\$ 0,86
TOTAL Material:						R\$ 10,39
Mão de Obra com Encargos Complementares						
		 FONTE	 UNID	 COEFICIENTE	 PREÇO UNITÁRIO	 TOTAL
88247	AUXILIAR DE ELETRICISTA COM ENCARGOS COMPLEMENTARES	SINAPI	H	0,04760000	R\$ 19,49	R\$ 0,92
88264	ELETRICISTA COM ENCARGOS COMPLEMENTARES	SINAPI	H	0,04760000	R\$ 23,72	R\$ 1,12
TOTAL Mão de Obra com Encargos Complementares:						R\$ 2,04
VALOR:						R\$ 12,43

1.12.8. 103244 AR CONDICIONADO SPLIT INVERTER, HI-WALL (PAREDE), 9000 BTU/H, CICLO FRIO - FORNECIMENTO E INSTALAÇÃO. AF_11/2021_PE (UN)						
Equipamento						
		 FONTE	 UNID	 COEFICIENTE	 PREÇO UNITÁRIO	 TOTAL
00042424	AR CONDICIONADO SPLIT INVERTER, HI-WALL (PAREDE), 9000 BTU/H, CICLO FRIO, 60HZ, CLASSIFICACAO A (SELO PROCEL), GAS HFC, CONTROLE S/FIO	SINAPI	UN	1,00000000	R\$ 1.979,79	R\$ 1.979,79
TOTAL Equipamento:						R\$ 1.979,79
Material						
		 FONTE	 UNID	 COEFICIENTE	 PREÇO UNITÁRIO	 TOTAL
00007568	BUCHA DE NYLON SEM ABA S10, COM PARAFUSO DE 6,10 X 65 MM EM ACO ZINCADO COM ROSCA SOBERBA, CABECA CHATA E FENDA PHILLIPS	SINAPI	UN	9,00000000	R\$ 0,64	R\$ 5,76
00011976	CHUMBADOR, DIAMETRO 1/4" COM PARAFUSO 1/4" X 40 MM	SINAPI	UN	6,00000000	R\$ 1,57	R\$ 9,42
00013246	PARAFUSO DE FERRO POLIDO, SEXTAVADO, COM ROSCA INTEIRA, DIAMETRO 5/16", COMPRIMENTO 3/4", COM PORCA E ARRUELA LISA LEVE	SINAPI	UN	4,00000000	R\$ 0,59	R\$ 2,36
00037591	SUPORTE MAO-FRANCESA EM ACO, ABAS IGUAIS 40 CM, CAPACIDADE MINIMA 70 KG, BRANCO	SINAPI	UN	2,00000000	R\$ 25,65	R\$ 51,30
00001570	TERMINAL A COMPRESSAO EM COBRE ESTANHADO PARA CABO 2,5 MM2, 1 FURO E 1 COMPRESSAO, PARA PARAFUSO DE FIXACAO M5	SINAPI	UN	10,00000000	R\$ 0,86	R\$ 8,60
TOTAL Material:						R\$ 77,44
Mão de Obra com Encargos Complementares						
		 FONTE	 UNID	 COEFICIENTE	 PREÇO UNITÁRIO	 TOTAL
88243	AJUDANTE ESPECIALIZADO COM ENCARGOS COMPLEMENTARES	SINAPI	H	2,33340000	R\$ 19,15	R\$ 44,68
100308	MECÂNICO DE REFRIGERAÇÃO COM ENCARGOS COMPLEMENTARES	SINAPI	H	2,33340000	R\$ 23,36	R\$ 54,50

TOTAL Mão de Obra com Encargos Complementares:	
VALOR:	R\$ 2.158,41



1.13.1. 89957 PONTO DE CONSUMO TERMINAL DE ÁGUA FRIA (SUBRAMAL) COM TUBULAÇÃO DE PVC, DN 25 MM, INSTALADO EM RAMAL DE ÁGUA, INCLUSOS RASGO E CHUMBAMENTO EM ALVENARIA. AF_12/2014 (UN)

Serviço	FORNecedor	UNID	COEFICIENTE	PREÇO UNITÁRIO	TOTAL	
90466	CHUMBAMENTO LINEAR EM ALVENARIA PARA RAMAIS/DISTRIBUIÇÃO COM DIÂMETROS MENORES OU IGUAIS A 40 MM. AF_05/2015	SINAPI	M	2,14000000	R\$ 11,79	R\$ 25,20
89366	JOELHO 90 GRAUS COM BUCHA DE LATÃO, PVC, SOLDÁVEL, DN 25MM, X 3/4 INSTALADO EM RAMAL OU SUB-RAMAL DE ÁGUA - FORNECIMENTO E INSTALAÇÃO. AF_06/2022	SINAPI	UN	1,00000000	R\$ 14,87	R\$ 14,87
89362	JOELHO 90 GRAUS, PVC, SOLDÁVEL, DN 25MM, INSTALADO EM RAMAL OU SUB-RAMAL DE ÁGUA - FORNECIMENTO E INSTALAÇÃO. AF_06/2022	SINAPI	UN	1,18000000	R\$ 7,90	R\$ 9,32
90443	RASGO EM ALVENARIA PARA RAMAIS/ DISTRIBUIÇÃO COM DIÂMETROS MENORES OU IGUAIS A 40 MM. AF_05/2015	SINAPI	M	2,14000000	R\$ 11,50	R\$ 24,61
89395	TE, PVC, SOLDÁVEL, DN 25MM, INSTALADO EM RAMAL OU SUB-RAMAL DE ÁGUA - FORNECIMENTO E INSTALAÇÃO. AF_06/2022	SINAPI	UN	0,89000000	R\$ 10,94	R\$ 9,73
89356	TUBO, PVC, SOLDÁVEL, DN 25MM, INSTALADO EM RAMAL OU SUB-RAMAL DE ÁGUA - FORNECIMENTO E INSTALAÇÃO. AF_06/2022	SINAPI	M	2,14000000	R\$ 20,31	R\$ 43,46
TOTAL Serviço:						R\$ 127,22
VALOR:						R\$ 127,22

1.13.2. 91792 (COMPOSIÇÃO REPRESENTATIVA) DO SERVIÇO DE INSTALAÇÃO DE TUBO DE PVC, SÉRIE NORMAL, ESGOTO PREDIAL, DN 40 MM (INSTALADO EM RAMAL DE DESCARGA OU RAMAL DE ESGOTO SANITÁRIO), INCLUSIVE CONEXÕES, CORTES E FIXAÇÕES, PARA PRÉDIOS. AF_10/2015 (M)

Serviço	FORNecedor	UNID	COEFICIENTE	PREÇO UNITÁRIO	TOTAL	
90466	CHUMBAMENTO LINEAR EM ALVENARIA PARA RAMAIS/DISTRIBUIÇÃO COM DIÂMETROS MENORES OU IGUAIS A 40 MM. AF_05/2015	SINAPI	M	0,26090000	R\$ 11,79	R\$ 3,07
91190	CHUMBAMENTO PONTUAL EM PASSAGEM DE TUBO COM DIÂMETRO MENOR OU IGUAL A 40 MM. AF_05/2015	SINAPI	UN	0,25960000	R\$ 4,55	R\$ 1,18
90435	FIXAÇÃO DE TUBOS HORIZONTAIS DE PVC, CPVC OU COBRE DIÂMETROS MENORES OU IGUAIS A 40 MM COM ABRAÇADEIRA METÁLICA FLEXÍVEL 18 MM, FIXADA DIRETAMENTE NA LAJE. AF_05/2015	SINAPI	M	0,80220000	R\$ 6,68	R\$ 5,35
90436	FURO EM ALVENARIA PARA DIÂMETROS MENORES OU IGUAIS A 40 MM. AF_05/2015	SINAPI	UN	0,25960000	R\$ 12,65	R\$ 3,28
89726	JOELHO 45 GRAUS, PVC, SERIE NORMAL, ESGOTO PREDIAL, DN 40 MM, JUNTA SOLDÁVEL, FORNECIDO E INSTALADO EM RAMAL DE DESCARGA OU RAMAL DE ESGOTO SANITÁRIO. AF_08/2022	SINAPI	UN	0,76910000	R\$ 9,12	R\$ 7,01
89724	JOELHO 90 GRAUS, PVC, SERIE NORMAL, ESGOTO PREDIAL, DN 40 MM, JUNTA SOLDÁVEL, FORNECIDO E INSTALADO EM RAMAL DE DESCARGA OU RAMAL DE ESGOTO SANITÁRIO. AF_08/2022	SINAPI	UN	0,85840000	R\$ 8,88	R\$ 7,62
89783	JUNÇÃO SIMPLES, PVC, SERIE NORMAL, ESGOTO PREDIAL, DN 40 MM, JUNTA SOLDÁVEL, FORNECIDO E INSTALADO EM RAMAL DE DESCARGA OU RAMAL DE ESGOTO SANITÁRIO. AF_08/2022	SINAPI	UN	0,31160000	R\$ 13,07	R\$ 4,07
89762	LUVA SIMPLES, PVC, SERIE NORMAL, ESGOTO PREDIAL, DN 40 MM, JUNTA SOLDÁVEL, FORNECIDO E INSTALADO EM RAMAL DE DESCARGA OU RAMAL DE ESGOTO SANITÁRIO. AF_08/2022	SINAPI	UN	0,29240000	R\$ 6,59	R\$ 1,92
90453	PASSANTE TIPO TUBO DE DIÂMETRO MENOR OU IGUAL A 40 MM, FIXADO EM LAJE. AF_05/2015	SINAPI	UN	0,22220000	R\$ 2,79	R\$ 0,61
90443	RASGO EM ALVENARIA PARA RAMAIS/ DISTRIBUIÇÃO COM DIÂMETROS MENORES OU IGUAIS A 40 MM. AF_05/2015	SINAPI	M	0,26090000	R\$ 11,50	R\$ 3,00
89711	TUBO PVC, SERIE NORMAL, ESGOTO PREDIAL, DN 40 MM, FORNECIDO E INSTALADO EM RAMAL DE DESCARGA OU RAMAL DE ESGOTO SANITÁRIO. AF_08/2022	SINAPI	M	1,00000000	R\$ 19,33	R\$ 19,33
TOTAL Serviço:						R\$ 56,44
VALOR:						R\$ 56,44

1.13.3. 7985 (COMPOSIÇÃO REPRESENTATIVA) DO SERVIÇO DE INST. TUBO PVC, SÉRIE N, ESGOTO PREDIAL, 100 MM (INST. RAMAL DESCARGA, RAMAL DE ESG. SANIT., PRUMADA ESG. SANIT., VENTILAÇÃO OU SUB-COLETOR AÉREO), INCL. CONEXÕES E CORTES, FIXAÇÕES, P/ PRÉDIOS. AF_10/2015 (M)

Serviço	FORNecedor	UNID	COEFICIENTE	PREÇO UNITÁRIO	TOTAL	
91192	CHUMBAMENTO PONTUAL EM PASSAGEM DE TUBO COM DIÂMETRO MAIOR QUE 75 MM. AF_05/2015	SINAPI	UN	0,09950000	R\$ 5,33	R\$ 0,53
89748	CURVA CURTA 90 GRAUS, PVC, SERIE NORMAL, ESGOTO PREDIAL, DN 100 MM, JUNTA ELÁSTICA, FORNECIDO E INSTALADO EM RAMAL DE DESCARGA OU RAMAL DE ESGOTO SANITÁRIO. AF_08/2022	SINAPI	UN	0,21220000	R\$ 43,15	R\$ 9,15
91187	FIXAÇÃO DE TUBOS HORIZONTAIS DE PVC, CPVC OU COBRE DIÂMETROS MAIORES QUE 75 MM COM ABRAÇADEIRA METÁLICA FLEXÍVEL 18 MM, FIXADA DIRETAMENTE NA LAJE. AF_09/2015	SINAPI	M	0,12390000	R\$ 6,15	R\$ 0,76
90438	FURO EM ALVENARIA PARA DIÂMETROS MAIORES QUE 75 MM. AF_05/2015	SINAPI	UN	0,09995000	R\$ 44,07	R\$ 4,40
89810	JOELHO 45 GRAUS, PVC, SERIE NORMAL, ESGOTO PREDIAL, DN 100 MM, JUNTA ELÁSTICA, FORNECIDO E INSTALADO EM PRUMADA DE ESGOTO SANITÁRIO OU VENTILAÇÃO. AF_08/2022	SINAPI	UN	0,00850000	R\$ 29,24	R\$ 0,24
89746	JOELHO 45 GRAUS, PVC, SERIE NORMAL, ESGOTO PREDIAL, DN 100 MM, JUNTA ELÁSTICA, FORNECIDO E INSTALADO EM RAMAL DE DESCARGA OU RAMAL DE ESGOTO SANITÁRIO. AF_08/2022	SINAPI	UN	0,06530000	R\$ 28,23	R\$ 1,84
89851	JOELHO 45 GRAUS, PVC, SERIE NORMAL, ESGOTO PREDIAL, DN 100 MM, JUNTA ELÁSTICA, FORNECIDO E INSTALADO EM SUBCOLETOR AÉREO DE ESGOTO SANITÁRIO. AF_08/2022	SINAPI	UN	0,01780000	R\$ 31,73	R\$ 0,56
89834	JUNÇÃO SIMPLES, PVC, SERIE NORMAL, ESGOTO PREDIAL, DN 100 X 100 MM, JUNTA ELÁSTICA, FORNECIDO E INSTALADO EM PRUMADA DE ESGOTO SANITÁRIO OU VENTILAÇÃO. AF_08/2022	SINAPI	UN	0,03110000	R\$ 53,23	R\$ 1,65
89797	JUNÇÃO SIMPLES, PVC, SERIE NORMAL, ESGOTO PREDIAL, DN 100 X 100 MM, JUNTA ELÁSTICA, FORNECIDO E INSTALADO EM RAMAL DE DESCARGA OU RAMAL DE ESGOTO SANITÁRIO. AF_08/2022	SINAPI	UN	0,10860000	R\$ 51,87	R\$ 5,63



89861	JUNÇÃO SIMPLES, PVC, SERIE NORMAL, ESGOTO PREDIAL, DN 100 X 100 MM, JUNTA ELÁSTICA, FORNECIDO E INSTALADO EM SUBCOLETOR AÉREO DE ESGOTO SANITÁRIO. AF_08/2022	SINAPI	UN	0,00080000	R\$ 56,54	R\$ 0,04
89821	LUVA SIMPLES, PVC, SERIE NORMAL, ESGOTO PREDIAL, DN 100 MM, JUNTA ELÁSTICA, FORNECIDO E INSTALADO EM PRUMADA DE ESGOTO SANITÁRIO OU VENTILAÇÃO. AF_08/2022	SINAPI	UN	0,23920000	R\$ 16,54	R\$ 2,65
89778	LUVA SIMPLES, PVC, SERIE NORMAL, ESGOTO PREDIAL, DN 100 MM, JUNTA ELÁSTICA, FORNECIDO E INSTALADO EM RAMAL DE DESCARGA OU RAMAL DE ESGOTO SANITÁRIO. AF_08/2022	SINAPI	UN	0,09820000	R\$ 15,85	R\$ 1,55
89856	LUVA SIMPLES, PVC, SERIE NORMAL, ESGOTO PREDIAL, DN 100 MM, JUNTA ELÁSTICA, FORNECIDO E INSTALADO EM SUBCOLETOR AÉREO DE ESGOTO SANITÁRIO. AF_08/2022	SINAPI	UN	0,12670000	R\$ 18,20	R\$ 2,99
90455	PASSANTE TIPO TUBO DE DIÂMETRO MAIOR QUE 75 MM, FIXADO EM LAJE. AF_05/2015	SINAPI	UN	0,23230000	R\$ 6,20	R\$ 1,44
89833	TE, PVC, SERIE NORMAL, ESGOTO PREDIAL, DN 100 X 100 MM, JUNTA ELÁSTICA, FORNECIDO E INSTALADO EM PRUMADA DE ESGOTO SANITÁRIO OU VENTILAÇÃO. AF_08/2022	SINAPI	UN	0,05980000	R\$ 44,79	R\$ 2,67
89796	TE, PVC, SERIE NORMAL, ESGOTO PREDIAL, DN 100 X 100 MM, JUNTA ELÁSTICA, FORNECIDO E INSTALADO EM RAMAL DE DESCARGA OU RAMAL DE ESGOTO SANITÁRIO. AF_08/2022	SINAPI	UN	0,04780000	R\$ 43,43	R\$ 2,07
89800	TUBO PVC, SERIE NORMAL, ESGOTO PREDIAL, DN 100 MM, FORNECIDO E INSTALADO EM PRUMADA DE ESGOTO SANITÁRIO OU VENTILAÇÃO. AF_08/2022	SINAPI	M	0,56100000	R\$ 27,43	R\$ 15,38
89714	TUBO PVC, SERIE NORMAL, ESGOTO PREDIAL, DN 100 MM, FORNECIDO E INSTALADO EM RAMAL DE DESCARGA OU RAMAL DE ESGOTO SANITÁRIO. AF_08/2022	SINAPI	M	0,18460000	R\$ 34,94	R\$ 6,44
89848	TUBO PVC, SERIE NORMAL, ESGOTO PREDIAL, DN 100 MM, FORNECIDO E INSTALADO EM SUBCOLETOR AÉREO DE ESGOTO SANITÁRIO. AF_08/2022	SINAPI	M	0,25440000	R\$ 26,45	R\$ 6,72
TOTAL Serviço:						R\$ 87,32
VALOR:						R\$ 87,32

1.13.4. 97907 CAIXA ENTERRADA HIDRÁULICA RETANGULAR, EM ALVENARIA COM BLOCOS DE CONCRETO, DIMENSÕES INTERNAS: 0,8X0,8X0,6 M PARA REDE DE ESGOTO. AF_12/2020 (UN)

Equipamento	Custo Horário	FORNTE	UNID	COEFICIENTE	PREÇO UNITÁRIO	TOTAL
	RETROESCAVADEIRA SOBRE RODAS COM CARREGADEIRA, TRAÇÃO 4X4, POTÊNCIA LÍQ. 88 HP, CAÇAMBA CARREG. CAP. MÍN. 1 M3, CAÇAMBA RETRO CAP. 0,26 M3, PESO OPERACIONAL MÍN. 6.674 KG, PROFUNDIDADE ESCAVAÇÃO MÁX. 4,37 M - CHI DIURNO. AF_06/2014	SINAPI	CHI	0,02760000	R\$ 54,05	R\$ 1,49
5678	RETROESCAVADEIRA SOBRE RODAS COM CARREGADEIRA, TRAÇÃO 4X4, POTÊNCIA LÍQ. 88 HP, CAÇAMBA CARREG. CAP. MÍN. 1 M3, CAÇAMBA RETRO CAP. 0,26 M3, PESO OPERACIONAL MÍN. 6.674 KG, PROFUNDIDADE ESCAVAÇÃO MÁX. 4,37 M - CHP DIURNO. AF_06/2014	SINAPI	CHP	0,01360000	R\$ 140,42	R\$ 1,90
TOTAL Equipamento Custo Horário:						R\$ 3,39

Material	FORNTE	UNID	COEFICIENTE	PREÇO UNITÁRIO	TOTAL	
00000650	BLOCO DE VEDACAO DE CONCRETO, 9 X 19 X 39 CM (CLASSE C - NBR 6136)	SINAPI	UN	26,49450000	R\$ 2,84	R\$ 75,24
00002692	DESMOLDANTE PROTETOR PARA FORMAS DE MADEIRA, DE BASE OLEOSA EMULSIONADA EM AGUA	SINAPI	L	0,00680000	R\$ 8,36	R\$ 0,05
00004491	PONTALETE *7,5 X 7,5* CM EM PINUS, MISTA OU EQUIVALENTE DA REGIAO - BRUTA	SINAPI	M	0,14800000	R\$ 10,50	R\$ 1,55
00005069	PREGO DE AÇO POLIDO COM CABECA 17 X 27 (2 1/2 X 11)	SINAPI	KG	0,01560000	R\$ 15,01	R\$ 0,23
00004517	SARRAFO *2,5 X 7,5* CM EM PINUS, MISTA OU EQUIVALENTE DA REGIAO - BRUTA	SINAPI	M	0,17600000	R\$ 3,68	R\$ 0,64
00006193	TABUA NAO APARELHADA *2,5 X 20* CM, EM MACARANDUBA, ANGELIM OU EQUIVALENTE DA REGIAO - BRUTA	SINAPI	M	0,55200000	R\$ 18,96	R\$ 10,46
TOTAL Material:						R\$ 88,17

Mão de Obra com Encargos Complementares	FORNTE	UNID	COEFICIENTE	PREÇO UNITÁRIO	TOTAL	
88308	PEDREIRO COM ENCARGOS COMPLEMENTARES	SINAPI	H	4,86850000	R\$ 23,47	R\$ 114,21
6	SERVENTE COM ENCARGOS COMPLEMENTARES	SINAPI	H	3,82370000	R\$ 18,34	R\$ 70,12
TOTAL Mão de Obra com Encargos Complementares:						R\$ 184,33

Serviço	FORNTE	UNID	COEFICIENTE	PREÇO UNITÁRIO	TOTAL	
100475	ARGAMASSA TRAÇO 1:3 (EM VOLUME DE CIMENTO E AREIA MÉDIA ÚMIDA) COM ADIÇÃO DE IMPERMEABILIZANTE, PREPARO MECÂNICO COM BETONEIRA 400 L. AF_08/2019	SINAPI	M3	0,10390000	R\$ 719,84	R\$ 74,79
87316	ARGAMASSA TRAÇO 1:4 (EM VOLUME DE CIMENTO E AREIA GROSSA ÚMIDA) PARA CHAPISCO CONVENCIONAL, PREPARO MECÂNICO COM BETONEIRA 400 L. AF_08/2019	SINAPI	M3	0,01960000	R\$ 462,08	R\$ 8,95
94970	CONCRETO FCK = 20MPA, TRAÇO 1:2,7:3 (EM MASSA SECA DE CIMENTO/ AREIA MÉDIA/ BRITA 1) - PREPARO MECÂNICO COM BETONEIRA 600 L. AF_05/2021	SINAPI	M3	0,11630000	R\$ 449,65	R\$ 52,29
97735	PEÇA RETANGULAR PRÉ-MOLDADA, VOLUME DE CONCRETO DE 30 A 100 LITROS, TAXA DE AÇO APROXIMADA DE 30KG/M³. AF_01/2018	SINAPI	M3	0,07000000	R\$ 2.229,70	R\$ 156,07
101616	PREPARO DE FUNDO DE VALA COM LARGURA MENOR QUE 1,5 M (ACERTO DO SOLO NATURAL). AF_08/2020	SINAPI	M2	1,21000000	R\$ 5,36	R\$ 6,48
TOTAL Serviço:						R\$ 288,68
VALOR:						R\$ 574,57

1.13.5. C4923 CAIXA SIFONADA PVC 100 X 100 X 50MM, ACABAMENTO BRANCO (GRELHA OU TAMPA CEGA) (UN)

Material	FORNTE	UNID	COEFICIENTE	PREÇO UNITÁRIO	TOTAL	
19404	CAIXA SIFONADA PVC 100 X 100 X 50MM, ACABAMENTO BRANCO (GRELHA OU TAMPA CEGA)	SEINFRA	UN	1,00000000	R\$ 12,2400	R\$ 12,2400
TOTAL Material:						R\$ 12,2400
Mão de Obra	FORNTE	UNID	COEFICIENTE	PREÇO UNITÁRIO	TOTAL	

10043	AJUDANTE DE ENCANADOR	SEINFRA	H	0,50000000	R\$ 16,7700	R\$ 8,3850
12320	ENCANADOR	SEINFRA	H	0,50000000	R\$ 20,3200	R\$ 10,1600
					TOTAL Mão de Obra:	R\$ 18,5450
					VALOR:	R\$ 30,79



1.13.6. 91793 (COMPOSIÇÃO REPRESENTATIVA) DO SERVIÇO DE INSTALAÇÃO DE TUBO DE PVC, SÉRIE NORMAL, ESGOTO PREDIAL, DN 50 MM (INSTALADO EM RAMAL DE DESCARGA OU RAMAL DE ESGOTO SANITÁRIO), INCLUSIVE CONEXÕES, CORTES E FIXAÇÕES PARA, PRÉDIOS. AF_10/2015 (M)

Serviço	DESCRIÇÃO	FONTE	UNID	COEFICIENTE	PREÇO UNITÁRIO	TOTAL	
90467	CHUMBAMENTO LINEAR EM ALVENARIA PARA RAMAIS/DISTRIBUIÇÃO COM DIÂMETROS MAIORES QUE 40 MM E MENORES OU IGUAIS A 75 MM. AF_05/2015	SINAPI	M	0,10740000	R\$ 18,68	R\$ 18,68	
91191	CHUMBAMENTO PONTUAL EM PASSAGEM DE TUBO COM DIÂMETROS ENTRE 40 MM E 75 MM. AF_05/2015	SINAPI	UN	0,17180000	R\$ 4,82	R\$ 0,82	
91186	FIXAÇÃO DE TUBOS HORIZONTAIS DE PVC, CPVC OU COBRE DIÂMETROS MAIORES QUE 40 MM E MENORES OU IGUAIS A 75 MM COM ABRAÇADEIRA METÁLICA FLEXÍVEL 18 MM, FIXADA DIRETAMENTE NA LAJE. AF_05/2015	SINAPI	M	0,02530000	R\$ 5,40	R\$ 0,19	
90437	FURO EM ALVENARIA PARA DIÂMETROS MAIORES QUE 40 MM E MENORES OU IGUAIS A 75 MM. AF_05/2015	SINAPI	UN	0,17180000	R\$ 30,74	R\$ 5,28	
89732	JOELHO 45 GRAUS, PVC, SERIE NORMAL, ESGOTO PREDIAL, DN 50 MM, JUNTA ELÁSTICA, FORNECIDO E INSTALADO EM RAMAL DE DESCARGA OU RAMAL DE ESGOTO SANITÁRIO. AF_08/2022	SINAPI	UN	1,49910000	R\$ 15,37	R\$ 23,04	
89731	JOELHO 90 GRAUS, PVC, SERIE NORMAL, ESGOTO PREDIAL, DN 50 MM, JUNTA ELÁSTICA, FORNECIDO E INSTALADO EM RAMAL DE DESCARGA OU RAMAL DE ESGOTO SANITÁRIO. AF_08/2022	SINAPI	UN	1,42230000	R\$ 14,61	R\$ 20,77	
89813	LUVA SIMPLES, PVC, SERIE NORMAL, ESGOTO PREDIAL, DN 50 MM, JUNTA ELÁSTICA, FORNECIDO E INSTALADO EM PRUMADA DE ESGOTO SANITÁRIO OU VENTILAÇÃO. AF_08/2022	SINAPI	UN	0,02780000	R\$ 5,45	R\$ 0,15	
89753	LUVA SIMPLES, PVC, SERIE NORMAL, ESGOTO PREDIAL, DN 50 MM, JUNTA ELÁSTICA, FORNECIDO E INSTALADO EM RAMAL DE DESCARGA OU RAMAL DE ESGOTO SANITÁRIO. AF_08/2022	SINAPI	UN	1,29190000	R\$ 8,35	R\$ 10,78	
90454	PASSANTE TIPO TUBO DE DIÂMETRO MAIORES QUE 40 MM E MENORES OU IGUAIS A 75 MM, FIXADO EM LAJE. AF_05/2015	SINAPI	UN	0,04210000	R\$ 4,89	R\$ 0,20	
	RASGO EM ALVENARIA PARA RAMAIS/ DISTRIBUIÇÃO COM DIÂMETROS MAIORES QUE 40 MM E MENORES OU IGUAIS A 75 MM. AF_05/2015	SINAPI	M	0,10740000	R\$ 12,38	R\$ 1,32	
89784	TE, PVC, SERIE NORMAL, ESGOTO PREDIAL, DN 50 X 50 MM, JUNTA ELÁSTICA, FORNECIDO E INSTALADO EM RAMAL DE DESCARGA OU RAMAL DE ESGOTO SANITÁRIO. AF_08/2022	SINAPI	UN	0,07000000	R\$ 24,04	R\$ 1,68	
89712	TUBO PVC, SERIE NORMAL, ESGOTO PREDIAL, DN 50 MM, FORNECIDO E INSTALADO EM RAMAL DE DESCARGA OU RAMAL DE ESGOTO SANITÁRIO. AF_08/2022	SINAPI	M	1,00000000	R\$ 25,10	R\$ 25,10	
						TOTAL Serviço:	R\$ 91,33
						VALOR:	R\$ 91,33

1.13.7. C2168 REGISTRO DE GAVETA BRUTO D= 25mm (1") (UN)

Material	DESCRIÇÃO	FONTE	UNID	COEFICIENTE	PREÇO UNITÁRIO	TOTAL	
11180	FITA DE VEDAÇÃO	SEINFRA	M	1,20000000	R\$ 0,2700	R\$ 0,3240	
11799	REGISTRO DE GAVETA BRUTO 25MM (1")	SEINFRA	UN	1,00000000	R\$ 34,5500	R\$ 34,5500	
						TOTAL Material:	R\$ 34,8740

Mão de Obra	DESCRIÇÃO	FONTE	UNID	COEFICIENTE	PREÇO UNITÁRIO	TOTAL	
10043	AJUDANTE DE ENCANADOR	SEINFRA	H	0,54000000	R\$ 16,7700	R\$ 9,0558	
12320	ENCANADOR	SEINFRA	H	0,54000000	R\$ 20,3200	R\$ 10,9728	
						TOTAL Mão de Obra:	R\$ 20,0286
						VALOR:	R\$ 54,90

1.13.8. 91790 (COMPOSIÇÃO REPRESENTATIVA) DO SERVIÇO DE INSTALAÇÃO DE TUBOS DE PVC, SÉRIE R, ÁGUA PLUVIAL, DN 100 MM (INSTALADO EM RAMAL DE ENCAMINHAMENTO, OU CONDUTORES VERTICAIS), INCLUSIVE CONEXÕES, CORTES E FIXAÇÕES, PARA PRÉDIOS. AF_10/2015 (M)

Serviço	DESCRIÇÃO	FONTE	UNID	COEFICIENTE	PREÇO UNITÁRIO	TOTAL
91192	CHUMBAMENTO PONTUAL EM PASSAGEM DE TUBO COM DIÂMETRO MAIOR QUE 75 MM. AF_05/2015	SINAPI	UN	0,05660000	R\$ 5,33	R\$ 0,30
91187	FIXAÇÃO DE TUBOS HORIZONTAIS DE PVC, CPVC OU COBRE DIÂMETROS MAIORES QUE 75 MM COM ABRAÇADEIRA METÁLICA FLEXÍVEL 18 MM, FIXADA DIRETAMENTE NA LAJE. AF_05/2015	SINAPI	M	0,01780000	R\$ 6,15	R\$ 0,10
90438	FURO EM ALVENARIA PARA DIÂMETROS MAIORES QUE 75 MM. AF_05/2015	SINAPI	UN	0,05660000	R\$ 44,07	R\$ 2,49
89585	JOELHO 45 GRAUS, PVC, SERIE R, ÁGUA PLUVIAL, DN 100 MM, JUNTA ELÁSTICA, FORNECIDO E INSTALADO EM CONDUTORES VERTICAIS DE ÁGUAS PLUVIAIS. AF_06/2022	SINAPI	UN	0,00430000	R\$ 44,83	R\$ 0,19
89584	JOELHO 90 GRAUS, PVC, SÉRIE R, ÁGUA PLUVIAL, DN 100 MM, JUNTA ELÁSTICA, FORNECIDO E INSTALADO EM CONDUTORES VERTICAIS DE ÁGUAS PLUVIAIS. AF_06/2022	SINAPI	UN	0,08310000	R\$ 43,76	R\$ 3,63
89529	JOELHO 90 GRAUS, PVC, SERIE R, ÁGUA PLUVIAL, DN 100 MM, JUNTA ELÁSTICA, FORNECIDO E INSTALADO EM RAMAL DE ENCAMINHAMENTO. AF_06/2022	SINAPI	UN	0,01960000	R\$ 37,80	R\$ 0,74
89690	JUNÇÃO SIMPLES, PVC, SERIE R, ÁGUA PLUVIAL, DN 100 X 100 MM, JUNTA ELÁSTICA, FORNECIDO E INSTALADO EM CONDUTORES VERTICAIS DE ÁGUAS PLUVIAIS. AF_06/2022	SINAPI	UN	0,00210000	R\$ 90,11	R\$ 0,18
89699	JUNÇÃO SIMPLES, PVC, SERIE R, ÁGUA PLUVIAL, DN 150 X 100 MM, JUNTA ELÁSTICA, FORNECIDO E INSTALADO EM CONDUTORES VERTICAIS DE ÁGUAS PLUVIAIS. AF_06/2022	SINAPI	UN	0,00430000	R\$ 205,92	R\$ 0,88
89669	LUVA SIMPLES, PVC, SERIE R, ÁGUA PLUVIAL, DN 100 MM, JUNTA ELÁSTICA, FORNECIDO E INSTALADO EM CONDUTORES VERTICAIS DE ÁGUAS PLUVIAIS. AF_06/2022	SINAPI	UN	0,08630000	R\$ 31,56	R\$ 2,72



89554	LUVA SIMPLES, PVC, SERIE R, ÁGUA PLUVIAL, DN 100 MM, JUNTA ELÁSTICA, FORNECIDO E INSTALADO EM RAMAL DE ENCAMINHAMENTO. AF_06/2022	SINAPI	UN	0,03480000	R\$ 27,57	R\$ 0,95
90456	PASSANTE TIPO TUBO DE DIÂMETRO MAIOR QUE 75 MM, FIXADO EM LAJE. AF_05/2015	SINAPI	UN	0,21920000	R\$ 6,20	R\$ 1,85
89673	REDUÇÃO EXCÊNTRICA, PVC, SERIE R, ÁGUA PLUVIAL, DN 100 X 75 MM, JUNTA ELÁSTICA, FORNECIDO E INSTALADO EM CONDUTORES VERTICAIS DE ÁGUAS PLUVIAIS. AF_06/2022	SINAPI	UN	0,00740000	R\$ 36,06	R\$ 0,26
89681	REDUÇÃO EXCÊNTRICA, PVC, SERIE R, ÁGUA PLUVIAL, DN 150 X 100 MM, JUNTA ELÁSTICA, FORNECIDO E INSTALADO EM CONDUTORES VERTICAIS DE ÁGUAS PLUVIAIS. AF_06/2022	SINAPI	UN	0,03670000	R\$ 92,86	R\$ 1,40
89675	TÊ DE INSPEÇÃO, PVC, SERIE R, ÁGUA PLUVIAL, DN 100 MM, JUNTA ELÁSTICA, FORNECIDO E INSTALADO EM CONDUTORES VERTICAIS DE ÁGUAS PLUVIAIS. AF_06/2022	SINAPI	UN	0,01840000	R\$ 72,76	R\$ 1,33
89559	TÊ DE INSPEÇÃO, PVC, SERIE R, ÁGUA PLUVIAL, DN 100 MM, JUNTA ELÁSTICA, FORNECIDO E INSTALADO EM RAMAL DE ENCAMINHAMENTO. AF_06/2022	SINAPI	UN	0,00430000	R\$ 68,79	R\$ 0,29
89578	TUBO PVC, SÉRIE R, ÁGUA PLUVIAL, DN 100 MM, FORNECIDO E INSTALADO EM CONDUTORES VERTICAIS DE ÁGUAS PLUVIAIS. AF_06/2022	SINAPI	M	0,63160000	R\$ 33,75	R\$ 21,31
89512	TUBO PVC, SÉRIE R, ÁGUA PLUVIAL, DN 100 MM, FORNECIDO E INSTALADO EM RAMAL DE ENCAMINHAMENTO. AF_06/2022	SINAPI	M	0,36840000	R\$ 47,21	R\$ 17,39
TOTAL Serviço:						R\$ 57,51
VALOR:						R\$ 57,51

1.13.9. 89865 TUBO, PVC, SOLDÁVEL, DN 25MM, INSTALADO EM DRENO DE AR-CONDICIONADO - FORNECIMENTO E INSTALAÇÃO. AF_08/2022 (M)

Material	FORTE	UNID	COEFICIENTE	PREÇO UNITÁRIO	TOTAL	
00038383	LIXA D'AGUA EM FOLHA, GRAO 100	SINAPI	UN	0,01420000	R\$ 1,74	R\$ 0,02
00009868	TUBO PVC, SOLDAVEL, DE 25 MM, AGUA FRIA (NBR-5648)	SINAPI	M	1,05490000	R\$ 4,26	R\$ 4,49
TOTAL Material:					R\$ 4,51	

Mão de obra com Encargos Complementares	FORTE	UNID	COEFICIENTE	PREÇO UNITÁRIO	TOTAL	
8	AUXILIAR DE ENCANADOR OU BOMBEIRO HIDRÁULICO COM ENCARGOS COMPLEMENTARES	SINAPI	H	0,25520000	R\$ 18,59	R\$ 4,74
88267	ENCANADOR OU BOMBEIRO HIDRÁULICO COM ENCARGOS COMPLEMENTARES	SINAPI	H	0,25520000	R\$ 22,73	R\$ 5,80
TOTAL Mão de obra com Encargos Complementares:					R\$ 10,54	
VALOR:					R\$ 16,05	

1.13.10. 89868 LUVA, PVC, SOLDÁVEL, DN 25MM, INSTALADO EM DRENO DE AR-CONDICIONADO - FORNECIMENTO E INSTALAÇÃO. AF_08/2022 (UN)

Material	FORTE	UNID	COEFICIENTE	PREÇO UNITÁRIO	TOTAL	
00000122	ADESIVO PLASTICO PARA PVC, FRASCO COM *850* GR	SINAPI	UN	0,00710000	R\$ 52,63	R\$ 0,37
00038383	LIXA D'AGUA EM FOLHA, GRAO 100	SINAPI	UN	0,00610000	R\$ 1,74	R\$ 0,01
00003904	LUVA PVC SOLDAVEL, 25 MM, PARA AGUA FRIA PREDIAL	SINAPI	UN	1,00000000	R\$ 0,84	R\$ 0,84
00020083	SOLUCAO PREPARADORA / LIMPADORA PARA PVC, FRASCO COM 1000 CM3	SINAPI	UN	0,00800000	R\$ 59,62	R\$ 0,47
TOTAL Material:					R\$ 1,59	

Mão de obra com Encargos Complementares	FORTE	UNID	COEFICIENTE	PREÇO UNITÁRIO	TOTAL	
88248	AUXILIAR DE ENCANADOR OU BOMBEIRO HIDRÁULICO COM ENCARGOS COMPLEMENTARES	SINAPI	H	0,07370000	R\$ 18,59	R\$ 1,37
88267	ENCANADOR OU BOMBEIRO HIDRÁULICO COM ENCARGOS COMPLEMENTARES	SINAPI	H	0,07370000	R\$ 22,73	R\$ 1,67
TOTAL Mão de obra com Encargos Complementares:					R\$ 3,04	
VALOR:					R\$ 4,73	

1.13.11. 89866 JOELHO 90 GRAUS, PVC, SOLDÁVEL, DN 25MM, INSTALADO EM DRENO DE AR-CONDICIONADO - FORNECIMENTO E INSTALAÇÃO. AF_08/2022 (UN)

Material	FORTE	UNID	COEFICIENTE	PREÇO UNITÁRIO	TOTAL	
00000122	ADESIVO PLASTICO PARA PVC, FRASCO COM *850* GR	SINAPI	UN	0,00710000	R\$ 52,63	R\$ 0,37
00003529	JOELHO PVC, SOLDAVEL, 90 GRAUS, 25 MM, COR MARROM, PARA AGUA FRIA PREDIAL	SINAPI	UN	1,00000000	R\$ 0,74	R\$ 0,74
00038383	LIXA D'AGUA EM FOLHA, GRAO 100	SINAPI	UN	0,00610000	R\$ 1,74	R\$ 0,01
00020083	SOLUCAO PREPARADORA / LIMPADORA PARA PVC, FRASCO COM 1000 CM3	SINAPI	UN	0,00800000	R\$ 59,62	R\$ 0,47
TOTAL Material:					R\$ 1,59	

Mão de obra com Encargos Complementares	FORTE	UNID	COEFICIENTE	PREÇO UNITÁRIO	TOTAL	
88248	AUXILIAR DE ENCANADOR OU BOMBEIRO HIDRÁULICO COM ENCARGOS COMPLEMENTARES	SINAPI	H	0,11060000	R\$ 18,59	R\$ 2,05
88267	ENCANADOR OU BOMBEIRO HIDRÁULICO COM ENCARGOS COMPLEMENTARES	SINAPI	H	0,11060000	R\$ 22,73	R\$ 2,51
TOTAL Mão de obra com Encargos Complementares:					R\$ 4,56	
VALOR:					R\$ 6,15	

1.14.1. 95471 VASO SANITARIO SIFONADO CONVENCIONAL PARA PCD SEM FURO FRONTAL COM LOUÇA BRANCA SEM ASSENTO - FORNECIMENTO E INSTALAÇÃO. AF_01/2020 (UN)

Material	FORTE	UNID	COEFICIENTE	PREÇO UNITÁRIO	TOTAL	
00006138	ANEL DE VEDACAO, PVC FLEXIVEL, 100 MM, PARA SAIDA DE BACIA / VASO SANITARIO	SINAPI	UN	1,00000000	R\$ 12,01	R\$ 12,01
00036520	BACIA SANITARIA (VASO) CONVENCIONAL PARA PCD, SEM FURO FRONTAL, DE LOUCA BRANCA (SEM ASSENTO)	SINAPI	UN	1,00000000	R\$ 619,41	R\$ 619,41



Material	DESCRIÇÃO	UNID	QTD	PREÇO UNITÁRIO	TOTAL
00004384	PARAFUSO NIQUELADO COM ACABAMENTO CROMADO PARA FIXAR PEÇA SANITÁRIA, INCLUI PORCA CEGA, ARRUELA E BUCHA DE NYLON TAMANHO S-10	SINAPI	UN	R\$ 29,41	R\$ 58,82
00037329	REJUNTE EPOXI, QUALQUER COR	SINAPI	KG	R\$ 102,21	R\$ 102,21
TOTAL Material:					R\$ 691,03

Mão de Obra com Encargos Complementares	DESCRIÇÃO	UNID	QTD	PREÇO UNITÁRIO	TOTAL
88267	ENCANADOR OU BOMBEIRO HIDRÁULICO COM ENCARGOS COMPLEMENTARES	SINAPI	H	R\$ 22,73	R\$ 22,73
88316	SERVEANTE COM ENCARGOS COMPLEMENTARES	SINAPI	H	R\$ 10,20	R\$ 10,20
TOTAL Mão de Obra com Encargos Complementares:					R\$ 32,93
VALOR:					R\$ 723,96

1.14.2. 93398 BANCADA GRANITO CINZA, 50 X 60 CM, INCL. CUBA DE EMBUTIR OVAL LOUÇA BRANCA 35 X 50 CM, VÁLVULA METAL CROMADO, SIFÃO FLEXÍVEL PVC, ENGATE 30 CM FLEXÍVEL PLÁSTICO E TORNEIRA CROMADA DE MESA, PADRÃO POPULAR - FORNEC. E INSTALAÇÃO. AF_01/2020 (UN)

Serviço	DESCRIÇÃO	UNID	QTD	PREÇO UNITÁRIO	TOTAL
86895	BANCADA DE GRANITO CINZA POLIDO, DE 0,50 X 0,60 M, PARA LAVATÓRIO - FORNECIMENTO E INSTALAÇÃO. AF_01/2020	SINAPI	UN	R\$ 336,39	R\$ 336,39
86937	CUBA DE EMBUTIR OVAL EM LOUÇA BRANCA, 35 X 50CM OU EQUIVALENTE, INCLUSO VÁLVULA EM METAL CROMADO E SIFÃO FLEXÍVEL EM PVC - FORNECIMENTO E INSTALAÇÃO. AF_01/2020	SINAPI	UN	R\$ 219,71	R\$ 219,71
86884	ENGATE FLEXÍVEL EM PLÁSTICO BRANCO, 1/2" X 30CM - FORNECIMENTO E INSTALAÇÃO AF_01/2020	SINAPI	UN	R\$ 10,04	R\$ 10,04
86906	TORNEIRA CROMADA DE MESA, 1/2" OU 3/4", PARA LAVATÓRIO, PADRÃO POPULAR - FORNECIMENTO E INSTALAÇÃO. AF_01/2020	SINAPI	UN	R\$ 62,13	R\$ 62,13
TOTAL Serviço:					R\$ 628,27
VALOR:					R\$ 628,27

1.14.3. 100868 BARRA DE APOIO RETA, EM ACO INOX POLIDO, COMPRIMENTO 80 CM, FIXADA NA PAREDE - FORNECIMENTO E INSTALAÇÃO. AF_01/2020 (UN)

Material	DESCRIÇÃO	UNID	QTD	PREÇO UNITÁRIO	TOTAL
00003081	BARRA DE APOIO RETA, EM ACO INOX POLIDO, COMPRIMENTO 80CM, DIAMETRO MÍNIMO 3 CM	SINAPI	UN	R\$ 219,45	R\$ 219,45
00004351	PARAFUSO NIQUELADO 3 1/2" COM ACABAMENTO CROMADO PARA FIXAR PEÇA SANITÁRIA, INCLUI PORCA CEGA, ARRUELA E BUCHA DE NYLON TAMANHO S-8	SINAPI	UN	R\$ 130,80	R\$ 130,80
TOTAL Material:					R\$ 350,25

Mão de Obra com Encargos Complementares	DESCRIÇÃO	UNID	QTD	PREÇO UNITÁRIO	TOTAL
88267	ENCANADOR OU BOMBEIRO HIDRÁULICO COM ENCARGOS COMPLEMENTARES	SINAPI	H	R\$ 22,73	R\$ 22,73
88316	SERVEANTE COM ENCARGOS COMPLEMENTARES	SINAPI	H	R\$ 5,47	R\$ 5,47
TOTAL Mão de Obra com Encargos Complementares:					R\$ 28,20
VALOR:					R\$ 378,45

1.14.4. 95544 PAPELEIRA DE PAREDE EM METAL CROMADO SEM TAMPA, INCLUSO FIXAÇÃO. AF_01/2020 (UN)

Material	DESCRIÇÃO	UNID	QTD	PREÇO UNITÁRIO	TOTAL
00011703	PAPELEIRA DE PAREDE EM METAL CROMADO SEM TAMPA	SINAPI	UN	R\$ 18,50	R\$ 18,50
TOTAL Material:					R\$ 18,50

Mão de Obra com Encargos Complementares	DESCRIÇÃO	UNID	QTD	PREÇO UNITÁRIO	TOTAL
88267	ENCANADOR OU BOMBEIRO HIDRÁULICO COM ENCARGOS COMPLEMENTARES	SINAPI	H	R\$ 22,73	R\$ 7,18
88316	SERVEANTE COM ENCARGOS COMPLEMENTARES	SINAPI	H	R\$ 1,82	R\$ 1,82
TOTAL Mão de Obra com Encargos Complementares:					R\$ 9,00
VALOR:					R\$ 27,50

1.14.5. 95547 SABONETEIRA PLÁSTICA TIPO DISPENSER PARA SABONETE LÍQUIDO COM RESERVATÓRIO 800 A 1600 ML, INCLUSO FIXAÇÃO. AF_01/2020 (UN)

Material	DESCRIÇÃO	UNID	QTD	PREÇO UNITÁRIO	TOTAL
00011758	SABONETEIRA PLÁSTICA TIPO DISPENSER PARA SABONETE LÍQUIDO COM RESERVATÓRIO 800 A 1600 ML	SINAPI	UN	R\$ 50,12	R\$ 50,12
TOTAL Material:					R\$ 50,12

Mão de Obra com Encargos Complementares	DESCRIÇÃO	UNID	QTD	PREÇO UNITÁRIO	TOTAL
88267	ENCANADOR OU BOMBEIRO HIDRÁULICO COM ENCARGOS COMPLEMENTARES	SINAPI	H	R\$ 22,73	R\$ 7,18
88316	SERVEANTE COM ENCARGOS COMPLEMENTARES	SINAPI	H	R\$ 1,82	R\$ 1,82
TOTAL Mão de Obra com Encargos Complementares:					R\$ 9,00
VALOR:					R\$ 59,12

1.16.1. 99806 LIMPEZA DE REVESTIMENTO CERÂMICO EM PAREDE COM PANO ÚMIDO AF_04/2019 (M2)

Mão de Obra com Encargos Complementares	DESCRIÇÃO	UNID	QTD	PREÇO UNITÁRIO	TOTAL
88316	SERVEANTE COM ENCARGOS COMPLEMENTARES	SINAPI	H	R\$ 0,73	R\$ 0,73
TOTAL Mão de Obra com Encargos Complementares:					R\$ 0,73
VALOR:					R\$ 0,73

1.16.2. 99803 LIMPEZA DE PISO CERÂMICO OU PORCELANATO COM PANO ÚMIDO. AF_04/2019 (M2)

Mão de Obra com Encargos Complementares		FONTE	UNID	COEFICIENTE	PREÇO UNITÁRIO	TOTAL
88316	SERVENTE COM ENCARGOS COMPLEMENTARES	SINAPI	H	0,09700000	R\$ 18,34	
TOTAL Mão de Obra com Encargos Complementares:						R\$ 1,77
VALOR:						R\$ 1,77

1.15.3. 99822 LIMPEZA DE PORTA DE MADEIRA. AF_04/2019 (M2)

Mão de Obra com Encargos Complementares		FONTE	UNID	COEFICIENTE	PREÇO UNITÁRIO	TOTAL
88316	SERVENTE COM ENCARGOS COMPLEMENTARES	SINAPI	H	0,04700000	R\$ 18,34	
TOTAL Mão de Obra com Encargos Complementares:						R\$ 0,86
VALOR:						R\$ 0,86

1.15.4. 99818 LIMPEZA DE BACIA SANITÁRIA, BIDÊ OU MICTÓRIO EM LOUÇA, INCLUSIVE METAIS CORRESPONDENTES. AF_04/2019 (UN)


Material		FONTE	UNID	COEFICIENTE	PREÇO UNITÁRIO	TOTAL
00044330	DESINFETANTE PRONTO USO	SINAPI	L	0,16700000	R\$ 9,37	R\$ 1,56
00044329	DETERGENTE NEUTRO USO GERAL, CONCENTRADO	SINAPI	L	0,10000000	R\$ 12,28	R\$ 1,22
TOTAL Material:						R\$ 2,78
Mão de Obra com Encargos Complementares		FONTE	UNID	COEFICIENTE	PREÇO UNITÁRIO	TOTAL
88316	SERVENTE COM ENCARGOS COMPLEMENTARES	SINAPI	H	0,12400000	R\$ 18,34	R\$ 2,27
TOTAL Mão de Obra com Encargos Complementares:						R\$ 2,27
VALOR:						R\$ 5,05

1.15.5. 99816 LIMPEZA DE TANQUE OU LAVATÓRIO DE LOUÇA ISOLADO, INCLUSIVE METAIS CORRESPONDENTES. AF_04/2019 (UN)


Material		FONTE	UNID	COEFICIENTE	PREÇO UNITÁRIO	TOTAL
330	DESINFETANTE PRONTO USO	SINAPI	L	0,16700000	R\$ 9,37	R\$ 1,56
00044329	DETERGENTE NEUTRO USO GERAL, CONCENTRADO	SINAPI	L	0,10000000	R\$ 12,28	R\$ 1,22
TOTAL Material:						R\$ 2,78
Mão de Obra com Encargos Complementares		FONTE	UNID	COEFICIENTE	PREÇO UNITÁRIO	TOTAL
88316	SERVENTE COM ENCARGOS COMPLEMENTARES	SINAPI	H	0,29800000	R\$ 18,34	R\$ 5,46
TOTAL Mão de Obra com Encargos Complementares:						R\$ 5,46
VALOR:						R\$ 8,24

1.15.6. 99821 LIMPEZA DE JANELA DE VIDRO COM CAIXILHO EM AÇO/ALUMÍNIO/PVC. AF_04/2019 (M2)

Material		FONTE	UNID	COEFICIENTE	PREÇO UNITÁRIO	TOTAL
00044329	DETERGENTE NEUTRO USO GERAL, CONCENTRADO	SINAPI	L	0,00600000	R\$ 12,28	R\$ 0,07
00005318	DILUENTE AGUARRAS	SINAPI	L	0,02300000	R\$ 19,86	R\$ 0,45
00044331	LIMPA VIDROS COM PULVERIZADOR	SINAPI	L	0,01100000	R\$ 48,91	R\$ 0,53
TOTAL Material:						R\$ 1,05
Mão de Obra com Encargos Complementares		FONTE	UNID	COEFICIENTE	PREÇO UNITÁRIO	TOTAL
88316	SERVENTE COM ENCARGOS COMPLEMENTARES	SINAPI	H	0,09200000	R\$ 18,34	R\$ 1,68
TOTAL Mão de Obra com Encargos Complementares:						R\$ 1,68
VALOR:						R\$ 2,73



CRONOGRAMA FÍSICO-FINANCEIRO



OBRA:	AMPLIAÇÃO DA UNIDADE BÁSICA DE SAÚDE RAIMUNDO IRINEU BEZERRA, LOCALIZADA NO DISTRITO DE LOGRADOURO, MUNICÍPIO DE UMARI/CE			DATA:	17/07/2023	BDI:	24,52%
DESCRIÇÃO:	AMPLIAÇÃO DA UNIDADE BÁSICA DE SAÚDE RAIMUNDO IRINEU BEZERRA, LOCALIZADA NO DISTRITO DE LOGRADOURO, MUNICÍPIO DE UMARI/CE			VERSIÃO:	2020V12	HORA:	MES
LOCAL:	DISTRITO DE LOGRADOURO, MUNICÍPIO DE UMARI/CE			CLIENTE:	PREFEITURA MUNICIPAL DE UMARI CEARÁ		
CLIENTE:	PREFEITURA MUNICIPAL DE UMARI CEARÁ			VERSIÃO:	2020V12	HORA:	MES
CLIENTE:	PREFEITURA MUNICIPAL DE UMARI CEARÁ			VERSIÃO:	2020V12	HORA:	MES

DESCRÇÃO	VALOR (R\$)	MÉS 1			MÉS 2			MÉS 3			Total parcela
		32,81%	32,81%	32,81%	13,20%	13,20%	13,20%	31,89%	31,89%	31,89%	
1	R\$ 120.191,13	R\$ 39.501,52	R\$ 40.198,46	R\$ 40.531,15	R\$ 40.198,46	R\$ 40.531,15	R\$ 40.531,15	R\$ 120.191,13	100,00%		
2	R\$ 29.470,87	R\$ 9.687,07	R\$ 9.846,22	R\$ 9.937,58	R\$ 9.687,07	R\$ 9.846,22	R\$ 9.937,58	R\$ 29.470,87	100,00%		
	R\$ 149.662,00	R\$ 49.188,59	R\$ 50.004,68	R\$ 50.468,73	R\$ 49.188,59	R\$ 49.188,59	R\$ 49.188,59	R\$ 149.662,00			

COMPONENTE	VERSÃO	HORA	MES	REF.
CAGEPA	2020V12	93,90%		04/2021
DEOSP	2014 COM DESONERAÇÃO			02/2014
DERPAG	202204 COM DESONERAÇÃO			07/2022
INSDIPONV	202308 - Fornecedor	114,15%		06/2023
SEINFRA	027.1 COM DESONERAÇÃO	83,85%	47,78%	05/2021
SICRO 2	2016/11 COM DESONERAÇÃO	86,14%		03/2017
SICRO	202301 COM DESONERAÇÃO			04/2023
SINAPI	202301 COM DESONERAÇÃO	84,44%	47,48%	02/2023
SMOP EDF	201907 COM DESONERAÇÃO	87,59%	49,84%	06/2021
SMOP TUM	201907 COM DESONERAÇÃO	86,12%	48,87%	06/2021
SMOP	201907 COM DESONERAÇÃO	86,12%	48,87%	06/2021
Conceito próprio	PRÓPRIA	0,00%	0,00%	

COMPOSIÇÃO DO BDI



OBRA:	AMPLIAÇÃO DA UNIDADE BÁSICA DE SAÚDE RAIMUNDO IRINEU BEZERRA, LOCALIZADA NO DISTRITO DE LOGRADOURO, MUNICÍPIO DE UMARI/CE	DATA: 17/07/2023	BDI: 24,52%	
DESCRIÇÃO:	AMPLIAÇÃO DA UNIDADE BÁSICA DE SAÚDE RAIMUNDO IRINEU BEZERRA, LOCALIZADA NO DISTRITO DE LOGRADOURO, MUNICÍPIO DE UMARI/CE	FONTE	VERSÃO	HORA
LOCAL:	DISTRITO DE LOGRADOURO, MUNICÍPIO DE UMARI/CE	CAGEPA	2020/12	-
CLIENTE:	PREFEITURA MUNICIPAL DE UMARI CEARÁ	DEOSP	2014 COM DESONERAÇÃO	93,90%
		DER-MG	2022/04 COM DESONERAÇÃO	-
		INSDIPONIV	2023/06 - Fortaleza	114,15%
		SEINFRA	027.1 COM DESONERAÇÃO	83,85%
		SICRO 2	2016/11 COM DESONERAÇÃO	86,74%
		SICRO	2023/01 COM DESONERAÇÃO	-
		SINAPI	2023/01 COM DESONERAÇÃO	84,44%
		SMOP EDIF	2019/07 COM DESONERAÇÃO	87,59%
		SMOP LUM	2019/07 COM DESONERAÇÃO	86,12%
		SMOP	2019/07 COM DESONERAÇÃO	86,12%
		Composição	PRÓPRIA	0,00%

COD	DESCRIÇÃO	%
BENEFÍCIOS		
S+G	Garantia/seguros	0,80
L	LUCRO	6,16
TOTAL		6,96

DESPESAS INDIRETAS		
AC	ADMINISTRAÇÃO CENTRAL	3,00
DF	DESPESAS FINANCEIRAS	0,59
R	RISCOS	0,97
TOTAL		4,56

IMPOSTOS		
	PIS	0,65
	COFINS	3,00
	ISS	2,40
	CRPB	4,50
TOTAL		10,16

BDI = 24,52%

$$\frac{(1 + AC + S + R + G) \times (1 + DF) \times (1 + L)}{(1 - I)} - 1$$

TABELA DE ENCARGOS SOCIAIS

OBRA:	AMPLIAÇÃO DA UNIDADE BÁSICA DE SAÚDE RAIMUNDO IRINEU BEZERRA, LOCALIZADA NO DISTRITO DE LOGRADOURO, MUNICÍPIO DE UMARI/CE	DATA : 17/07/2023	BDI: 24,58%	001717
DESCRIÇÃO:	AMPLIAÇÃO DA UNIDADE BÁSICA DE SAÚDE RAIMUNDO IRINEU BEZERRA, LOCALIZADA NO DISTRITO DE LOGRADOURO, MUNICÍPIO DE UMARI/CE	FONTE	VERSÃO	HORA
LOCAL:	DISTRITO DE LOGRADOURO, MUNICÍPIO DE UMARI/CE	CAGEPA	2021/12	-
CLIENTE:	PREFEITURA MUNICIPAL DE UMARI CEARÁ	DEOSP	2014 COM DESONERAÇÃO	93,90%
		DER-MG	2022/04 COM DESONERAÇÃO	-
		INSDIPONIV	2023/06 - Fortaleza	114,15%
		SEINFRA	027.1 COM DESONERAÇÃO	83,85%
		SICRO 2	2016/11 COM DESONERAÇÃO	86,74%
		SICRO	2023/01 COM DESONERAÇÃO	-
		SINAPI	2023/01 COM DESONERAÇÃO	84,44%
		SMOP EDIF	2019/07 COM DESONERAÇÃO	87,59%
		SMOP I LUM	2019/07 COM DESONERAÇÃO	86,12%
		SMOP	2019/07 COM DESONERAÇÃO	86,12%
		Composição:	PRÓPRIA	0,00%



COD	DESCRIÇÃO	HORISTA %	MENSALISTA %
A	GRUPO A		
A1	INSS	0,00	0,00
A2	SESI	1,50	1,50
A3	SENAI	1,00	1,00
A4	INCRA	0,20	0,20
A5	SEBRAE	0,60	0,60
A6	Salário Educação	2,50	2,50
A7	Seguro Contra Acidentes de Trabalho	3,00	3,00
A8	FGTS	8,00	8,00
A9	SECONCI	0,00	0,00
	TOTAL	16,80	16,80

	GRUPO B		
B1	Repouso Semanal Remunerado	17,84	0,00
B2	Feriados	3,71	0,00
B3	Auxílio - Enfermidade	0,87	0,67
B4	13º Salário	10,80	8,33
B5	Licença Paternidade	0,07	0,06
B6	Faltas Justificadas	0,72	0,56
B7	Dias de Chuvas	1,55	0,00
B8	Auxílio Acidente de Trabalho	0,11	0,08
B9	Férias Gozadas	8,71	6,73
B10	Salário Maternidade	0,03	0,03
	TOTAL	44,41	16,46

	GRUPO C		
C1	Aviso Prévio Indenizado	5,40	4,17
C2	Aviso Prévio Trabalhado	0,13	0,10
C3	Férias Indenizadas	4,85	3,75
C4	Depósito Rescisão Sem Justa Causa	3,90	3,01
C5	Indenização Adicional	0,45	0,35
	TOTAL	14,73	11,38

	GRUPO D		
	Reincidência de Grupo A sobre Grupo B	7,46	2,77
D2	Reincidência de Grupo A sobre Aviso Prévio Trabalhado e Reincidência do FGTS sobre Aviso Prévio Indenizado	0,45	0,35
	TOTAL	7,91	3,12

A + B + C + D = 83,85 47,76

COD	DESCRIÇÃO	HORISTA %	MENSALISTA %
A	GRUPO A		
A1	INSS	0,00	0,00
A2	SESI	1,50	1,50
A3	SENAI	1,00	1,00
A4	INCRA	0,20	0,20
A5	SEBRAE	0,60	0,60
A6	Salário Educação	2,50	2,50
A7	Seguro Contra Acidentes de Trabalho	3,00	3,00
A8	FGTS	8,00	8,00
A9	SECONCI	0,00	0,00
	TOTAL	16,80	16,80

	GRUPO B		
B1	Repouso Semanal Remunerado	17,85	0,00

B2	Feriados	3,71	0,00
B3	Auxílio - Enfermidade	0,87	0,66
B4	13º Salário	11,03	8,33
B5	Licença Paternidade	0,07	0,05
B6	Faltas Justificadas	0,74	0,56
B7	Dias de Chuvas	1,59	0,00
B8	Auxílio Acidente de Trabalho	0,11	0,08
B9	Férias Gozadas	12,35	9,33
B10	Salário Maternidade	0,04	0,03
TOTAL		48,36	19,04

C	GRUPO C		
C1	Aviso Prévio Indenizado	5,52	4,17
C2	Aviso Prévio Trabalhado	0,13	0,10
C3	Férias Indenizadas	1,72	1,30
C4	Depósito Rescisão Sem Justa Causa	2,87	2,17
C5	Indenização Adicional	0,46	0,35
TOTAL		10,70	8,09

D	GRUPO D		
D1	Reincidência de Grupo A sobre Grupo B	8,12	3,20
D2	Reincidência de Grupo A sobre Aviso Prévio Trabalhado e Reincidência do FGTS sobre Aviso Prévio Indenizado	0,46	0,35
TOTAL		8,58	3,55

A + B + C + D = 84,44 47,48



Richard Denis de Souza Lee
 Engenheiro Civil
 CREA 211090116-0

RM CLEMENTE CANDIDO – ME

AV JOSÉ FARES LOPES, 708 – CENTRO – ORÓS-CE

CNPJ: 35.214.818/0001-91 – CGF: 06.262.737-6

jgconstrucao@hotmail.com

JG

CONSTRUTORA



PROPOSTA DE PREÇOS

À PREFEITURA MUNICIPAL DE UMARI/CE,
Comissão Permanente de Licitação

Ref.: TOMADA DE PREÇOS Nº 2023.06.28.1

Data de abertura: 18 de julho de 2023 às 09:00 horas

Contratação de serviços a serem prestados na execução de ampliação da Unidade Básica de Saúde Raimundo Irineu Bezerra, localizada no Distrito de Logradouro, Município de Umari/CE, nos moldes da Proposta 11423.0950001/22-005, celebrado com o Ministério da Saúde, por intermédio da Secretaria da Saúde, conforme especificações constantes no Instrumento Convocatório

Prezados(as) Senhores(as).

Apresentamos a V. Sas, nossa proposta para o objeto do Edital mencionado logo a baixo, pelo preço global de **R\$ 149.668,33 (cento e quarenta e nove mil e seiscentos e sessenta e oito reais e trinta e três centavos)** com prazo de execução de conforme edital.

Informamos que o prazo de validade da nossa proposta é de 60 (sessenta) dias corridos, a contar da data da abertura da licitação.

Caso nos seja adjudicado o objeto da presente licitação, nos comprometemos a assinar o contrato no prazo determinado no documento de convocação, indicando para esse fim o (a) Sr (a). Gerson Clemente Filho, portador (a) da carteira de Identidade Nº. 3409118-99 e CPF Nº 913.456.263-04, como representante legal desta empresa.

Declaramos expressamente que no valor proposta estão incluídas todas as despesas necessárias à execução dos serviços, inclusive relacionados com materiais, equipamentos e mão-de-obra; carga, transporte, descarga e montagem; salários, encargos sociais, trabalhistas, previdenciários e outros; tributos em geral, bem como encargos decorrentes de fenômenos da natureza, da infortunística e de responsabilidade civil para quaisquer danos e prejuízos causados à Contratante e/ou a terceiros, gerados direta ou indiretamente para execução das obras e/ou serviços.

Declaramos, neste ato, nossa inteira submissão aos ditames da Lei nº 8.666/93 e suas alterações posteriores, bem como às cláusulas e condições estabelecidas neste instrumento convocatório.

Declaramos ainda, que não ocorreu fato que nos impeça de participar da mencionada Licitação.

Assumimos o compromisso de bem e fielmente fornecer os produtos especificados no Anexo I, caso sejamos vencedores da presente Licitação.

Finalizando, declaramos que assumimos inteira responsabilidade pela execução dos serviços objeto Edital e que serão executados conforme exigência editalícia e contratual, e que serão iniciados dentro do prazo de até 10 (dez) dias consecutivos, contados a partir da data de recebimento da Ordem de Serviço.

Orós - Ceará, 18 de julho de 2023

**Régia Maria Clemente
Candido**

Assinado de forma digital por
Régia Maria Clemente Candido

Dados: 2023.07.18 10:07:05 -03'00'

Régia Maria Clemente Cândido

Proprietária

CPF nº 052.614.383-57

S
SIMÃO PEDRO DA SILVA SOUSA
ENGENHEIRO CIVIL
RNP Nº 061953813-9
CREA-CE Nº 349884

AV JOSÉ FARES LOPES, 708 – CENTRO – ORÓS-CE
CNPJ: 35.214.818/0001-91 – CGF: 06.262.737-6
jgconstrucao@hotmail.com

R
35.214.818/0001-91
R.M. CLEMENTE CÂNDIDO
AV. JOSÉ FARES LOPES, Nº 708
CENTRO, ORÓS/CE

RM CLEMENTE CANDIDO – ME

AV JOSÉ FARES LOPES, 708 – CENTRO – ORÓS-CE

CNPJ: 35.214.818/0001-91 – CGF: 06.262.737-6

igconstrucao@hotmail.com



CONSTRUTORA

PLANILHA ORÇAMENTÁRIA	
	OBRA: Contratação de serviços e sistema para instalação de ampliação de Unidade Básica de Saúde Raimundo Inácio Bezerra, localizada no Distrito de Logradouro, Município de Limoeiro, no estado de Pernambuco. Projeto: 11423.000/2012-0/02, elaborado com o Ministério da Saúde, por intermédio da Secretaria de Saúde, conforme especificações constantes no Instrumento Convocatório
DATA: 18/07/2023	BDI: 24,00%
FONTE:	VIGÊNCIA:
SEINFRA: 007 - COM DESONERAÇÃO 83,85% 47,10% 05/2021	SINAPI: 2023M1 COM DESONERAÇÃO 84,41% 47,41% 01/2023
EPIS/SIA:	EPIS/CEM:



ITEM	CÓDIGO	DESCRIÇÃO	FONTE	UNID	QUANTIDADE	PREÇO UNITÁRIO R\$			PREÇO TOTAL R\$
						SEM BDI	BDI	COM BDI	
1		ADMINISTRAÇÃO LOCAL							
1.1	P95740	ADMINISTRAÇÃO LOCAL	PRÓPRIA	UN	1,00	9.660,00	2.368,63	12.028,63	12.028,63
2		SERVIÇOS PRELIMINARES							
2.1	C1937	PLACAS PADRÃO DE OBRA	SEINFRA	M2	8,00	150,42	36,88	187,30	1.498,40
2.2	99059	LOCAÇÃO CONVENCIONAL DE OBRA, UTILIZANDO GABARITO DE TÁBUAS CORRIDAS PONTALETADAS A CADA 2,00M - 2 UTILIZAÇÕES. AF_10/2018	SINAPI	M	27,04	54,82	13,44	68,26	1.845,75
2.3	98459	TAPUME COM TELHA METÁLICA. AF_05/2018	SINAPI	M2	32,80	118,64	29,09	147,73	4.845,54
3		DEMOLIÇÕES E RETIRADAS							
3.1	97622	DEMOLIÇÃO DE ALVENARIA DE BLOCO FURADO, DE FORMA MANUAL, SEM REAPROVEITAMENTO. AF_12/2017	SINAPI	M3	8,43	47,54	11,66	59,20	499,05
3.2	97644	REMOÇÃO DE PORTAS, DE FORMA MANUAL, SEM REAPROVEITAMENTO. AF_12/2017	SINAPI	M2	3,36	7,75	1,90	9,65	32,42
3.3	97650	REMOÇÃO DE TRAMA DE MADEIRA PARA COBERTURA, DE FORMA MANUAL, SEM REAPROVEITAMENTO. AF_12/2017	SINAPI	M2	19,04	6,20	1,52	7,72	146,99
3.4	97647	REMOÇÃO DE TELHAS, DE FIBROCIMENTO, METÁLICA E CERÂMICA, DE FORMA MANUAL, SEM REAPROVEITAMENTO. AF_12/2017	SINAPI	M2	19,04	2,88	0,71	3,59	68,35
3.5	C0702	CARGA MANUAL DE ENTULHO EM CAMINHÃO BASCULANTE	SEINFRA	M3	16,86	21,60	5,30	26,90	453,53
3.6	93588	TRANSPORTE COM CAMINHÃO BASCULANTE DE 10 M³, EM VIA URBANA EM LEITO NATURAL (UNIDADE: M3XKM). AF_07/2020	SINAPI	M3XKM	84,30	2,97	0,73	3,70	311,91
4		INFRAESTRUTURA							
4.1	96522	ESCAVAÇÃO MANUAL PARA BLOCO DE COROAMENTO OU SAPATA (SEM ESCAVAÇÃO PARA COLOCAÇÃO DE FÓRMAS). AF_06/2017	SINAPI	M3	27,14	130,41	31,98	162,39	4.407,26
4.2	102487	CONCRETO CICLÓPICO FCK = 15MPA, 30% PEDRA DE MÃO EM VOLUME REAL, INCLUSIVE LANÇAMENTO. AF_05/2021	SINAPI	M3	18,09	557,42	136,68	694,10	12.556,27
4.3	93204	CINTA DE AMARRAÇÃO DE ALVENARIA MOLDADA IN LOCO EM CONCRETO. AF_03/2016	SINAPI	M	36,90	65,03	15,95	80,98	2.988,16
4.4	C0707	CARGA MANUAL DE TERRA EM CAMINHÃO BASCULANTE	SEINFRA	M3	49,62	18,00	4,41	22,41	1.111,98
4.5	93588	TRANSPORTE COM CAMINHÃO BASCULANTE DE 10 M³, EM VIA URBANA EM LEITO NATURAL (UNIDADE: M3XKM). AF_07/2020	SINAPI	M3XKM	49,62	2,97	0,73	3,70	183,59
5		SUPERESTRUTURA							
5.1	104488	COMPOSIÇÃO PARAMÉTRICA PARA EXECUÇÃO DE ESTRUTURAS DE CONCRETO ARMADO, PARA EDIFICAÇÃO INSTITUCIONAL TÉRREA, FCK = 25 MPA. AF_11/2022	SINAPI	M3	1,38	2.598,39	637,13	3.235,52	4.465,02
5.2	93204	CINTA DE AMARRAÇÃO DE ALVENARIA MOLDADA IN LOCO EM CONCRETO. AF_03/2016	SINAPI	M	36,90	65,03	15,95	80,98	2.988,16
5.3	C4418	LAJE PRÉ-FABRICADA P/ FÓRRO - VÃO DE 2,01 A 3 m	SEINFRA	M2	35,72	101,54	24,90	126,44	4.516,44
6		ELEVAÇÕES							
6.1	103328	ALVENARIA DE VEDAÇÃO DE BLOCOS CERÂMICOS FURADOS NA HORIZONTAL DE 9X19X19 CM (ESPESSURA 9 CM) E ARGAMASSA DE ASSENTAMENTO COM PREPARO EM BETONEIRA. AF_12/2021	SINAPI	M2	137,11	76,81	18,83	95,64	13.113,20
6.2	93188	VERGA MOLDADA IN LOCO EM CONCRETO PARA PORTAS COM ATÉ 1,5 M DE VÃO. AF_03/2016	SINAPI	M	2,90	88,96	21,81	110,77	321,23
6.3	93186	VERGA MOLDADA IN LOCO EM CONCRETO PARA JANELAS COM ATÉ 1,5 M DE VÃO. AF_03/2016	SINAPI	M	3,00	93,03	22,81	115,84	347,52
6.4	93187	VERGA MOLDADA IN LOCO EM CONCRETO PARA JANELAS COM MAIS DE 1,5 M DE VÃO. AF_03/2016	SINAPI	M	2,60	106,43	26,10	132,53	344,58
6.5	93196	CONTRAVERGA MOLDADA IN LOCO EM CONCRETO PARA VÃOS DE ATÉ 1,5 M DE COMPRIMENTO. AF_03/2016	SINAPI	M	3,00	89,17	21,86	111,03	333,09
6.6	93197	CONTRAVERGA MOLDADA IN LOCO EM CONCRETO PARA VÃOS DE MAIS DE 1,5 M DE COMPRIMENTO. AF_03/2016	SINAPI	M	2,60	100,20	24,57	124,77	324,40
6.7	101965	PEITORIL LINEAR EM GRANITO OU MÁRMORE, L = 15CM, COMPRIMENTO DE ATÉ 2M, ASSENTADO COM ARGAMASSA 1:6 COM ADITIVO. AF_11/2020	SINAPI	M	3,80	112,89	27,68	140,57	534,17
7		REVESTIMENTOS							
									24.529,56

SIMÃO PEDRO DA SILVA SOUSA
ENGENHEIRO CIVIL
RNP N° 061953813-9
CREA-CE N° 349884

AV JOSÉ FARES LOPES, 708 – CENTRO – ORÓS-CE
CNPJ: 35.214.818/0001-91 – CGF: 06.262.737-6
igconstrucao@hotmail.com

35.214.818/0001-91
R.M. CLEMENTE CÂNDIDO
AV. JOSÉ FARES LOPES, N° 708
CENTRO, OROS/CE

RM CLEMENTE CANDIDO – ME

AV JOSÉ FARES LOPES, 708 – CENTRO – ORÓS-CE

CNPJ: 35.214.818/0001-91 – CGF: 06.262.737-6

jpgconstrucao@hotmail.com



7.1 PISO									
7.1.1	96620	LASTRO DE CONCRETO MAGRO, APLICADO EM PISOS, LAJES SOBRE SOLO OU RADIERS. AF_08/2017	SINAPI	M3	3,57	603,40	147,95	2.682,32	4.780,87
7.1.2	94439	(COMPOSIÇÃO REPRESENTATIVA) DO SERVIÇO DE CONTRAPISO EM ARGAMASSA TRAÇO 1:4 (CIM E AREIA), BETONEIRA 400 L, E = 4 CM ÁREAS SECAS E MOLHADAS SOBRE LAJE, E = 3 CM ÁREAS MOLHADAS SOBRE IMPERMEABILIZAÇÃO, CASA E EDIFICAÇÃO PÚBLICA PADRÃO. AF_11/2014	SINAPI	M2	35,72	47,18	11,57	58,75	2.098,55
7.2 PAREDE									
7.2.1	87905	CHAPISCO APLICADO EM ALVENARIA (COM PRESENÇA DE VÃOS) E ESTRUTURAS DE CONCRETO DE FACHADA, COM COLHER DE PEDREIRO. ARGAMASSA TRAÇO 1:3 COM PREPARO EM BETONEIRA 400L. AF_10/2022	SINAPI	M2	76,90	7,00	1,72	8,72	670,57
7.2.2	87879	CHAPISCO APLICADO EM ALVENARIAS E ESTRUTURAS DE CONCRETO INTERNAS, COM COLHER DE PEDREIRO. ARGAMASSA TRAÇO 1:3 COM PREPARO EM BETONEIRA 400L. AF_10/2022	SINAPI	M2	197,32	3,99	0,98	4,97	980,68
7.2.3	104217	EMBOÇO OU MASSA ÚNICA EM ARGAMASSA TRAÇO 1:2:8, PREPARO MECÂNICA COM BETONEIRA 400 L, APLICADA MANUALMENTE EM PANOS DE FACHADA COM PRESENÇA DE VÃOS, ESPESSURA DE 25 MM, ACESSO POR ANDAIME. AF_08/2022	SINAPI	M2	76,90	44,93	11,02	55,95	4.302,56
7.2.4	89173	(COMPOSIÇÃO REPRESENTATIVA) DO SERVIÇO DE EMBOÇO/MASSA ÚNICA, APLICADO MANUALMENTE, TRAÇO 1:2:8, EM BETONEIRA DE 400L, PAREDES INTERNAS, COM EXECUÇÃO DE TALISCAS, EDIFICAÇÃO HABITACIONAL UNIFAMILIAR (CASAS) E EDIFICAÇÃO PÚBLICA PADRÃO. AF_12/2014	SINAPI	M2	197,32	35,28	8,65	43,93	8.668,27
7.2.5	88497	APLICAÇÃO E LIXAMENTO DE MASSA LÁTEX EM PAREDES, DUAS DEMÃOS. AF_06/2014	SINAPI	M2	131,98	13,31	3,26	16,57	2.186,91
7.3 TETO									
7.3.1	96113	FORRO EM PLACAS DE GESSO, PARA AMBIENTES COMERCIAIS. AF_05/2017 PS	SINAPI	M2	39,92	34,59	8,48	43,07	1.719,35
7.3.2	88496	APLICAÇÃO E LIXAMENTO DE MASSA LÁTEX EM TETO, DUAS DEMÃOS. AF_06/2014	SINAPI	M2	39,92	24,55	6,02	30,57	1.220,35
ESQUADRIAS									
8.1	91315	KIT DE PORTA DE MADEIRA PARA PINTURA, SEMI-OCA (LEVE OU MÉDIA), PADRÃO POPULAR, 90X210CM, ESPESSURA DE 3,5CM, ITENS INCLUSOS: DOBRADIÇAS, MONTAGEM E INSTALAÇÃO DO BATENTE, FECHADURA COM EXECUÇÃO DO FURO - FORNECIMENTO E INSTALAÇÃO. AF_12/2019	SINAPI	UN	3,00	961,32	235,72	1.197,04	3.591,12
8.2	91314	KIT DE PORTA DE MADEIRA PARA PINTURA, SEMI-OCA (LEVE OU MÉDIA), PADRÃO POPULAR, 80X210CM, ESPESSURA DE 3,5CM, ITENS INCLUSOS: DOBRADIÇAS, MONTAGEM E INSTALAÇÃO DO BATENTE, FECHADURA COM EXECUÇÃO DO FURO - FORNECIMENTO E INSTALAÇÃO. AF_12/2019	SINAPI	UN	1,00	872,87	214,03	1.086,90	1.086,90
8.3	91341	PORTA EM ALUMÍNIO DE ABRIR TIPO VENEZIANA COM GUARNIÇÃO, FIXAÇÃO COM PARAFUSOS - FORNECIMENTO E INSTALAÇÃO. AF_12/2019	SINAPI	M2	3,36	871,61	213,72	1.085,33	3.646,71
8.4	102229	PINTURA TINTA DE ACABAMENTO (PIGMENTADA) ESMALTE SINTÉTICO ACETINADO EM MADEIRA, 3 DEMÃOS. AF_01/2021	SINAPI	M2	14,28	22,46	5,51	27,97	399,41
8.5	94569	JANELA DE ALUMÍNIO TIPO MAXIM-AR, COM VIDROS, BATENTE E FERRAGENS. EXCLUSIVE ALIZAR, ACABAMENTO E CONTRAMARCO. FORNECIMENTO E INSTALAÇÃO. AF_12/2019	SINAPI	M2	2,64	951,56	233,32	1.184,88	3.128,08
8.6	94589	CONTRAMARCO DE ALUMÍNIO, FIXAÇÃO COM ARGAMASSA - FORNECIMENTO E INSTALAÇÃO. AF_12/2019	SINAPI	M	11,60	23,25	5,70	28,95	335,82
9 COBERTURA									
9.1	100381	FABRICAÇÃO E INSTALAÇÃO DE PONTALETES DE MADEIRA NÃO APARELHADA PARA TELHADOS COM ATÉ 2 ÁGUAS E COM TELHA CERÂMICA OU DE CONCRETO EM EDIFÍCIO INSTITUCIONAL TERREO, INCLUSO TRANSPORTE VERTICAL. AF_07/2019	SINAPI	M2	29,22	53,20	13,04	66,24	1.935,53
9.2	94201	TELHAMENTO COM TELHA CERÂMICA CAPA-CANAL, TIPO COLONIAL, COM ATÉ 2 ÁGUAS, INCLUSO TRANSPORTE VERTICAL. AF_07/2019	SINAPI	M2	29,22	39,09	9,58	48,67	1.422,14
9.3	94231	RUFO EM CHAPA DE AÇO GALVANIZADO NÚMERO 24, CORTE DE 25 CM, INCLUSO TRANSPORTE VERTICAL. AF_07/2019	SINAPI	M	22,90	53,55	13,13	66,68	1.526,97
9.4	94228	CALHA EM CHAPA DE AÇO GALVANIZADO NÚMERO 24, DESENVOLVIMENTO DE 50 CM, INCLUSO TRANSPORTE VERTICAL. AF_07/2019	SINAPI	M	9,17	87,54	21,46	109,00	999,53

SIMÃO PEDRO DA SILVA SOUSA
ENGENHEIRO CIVIL
RNP N° 061953813-9
CREA-CE N° 349884

AV JOSÉ FARES LOPES, 708 – CENTRO – ORÓS-CE
CNPJ: 35.214.818/0001-91 – CGF: 06.262.737-6
jpgconstrucao@hotmail.com

35.214.818/0001-91
R.M. CLEMENTE CÂNDIDO
AV. JOSÉ FARES LOPES, N° 708
CENTRO, ORÓS/CE

RM CLEMENTE CANDIDO – ME

AV JOSÉ FARES LOPES, 708 – CENTRO – ORÓS-CE

CNPJ: 35.214.818/0001-91 – CGF: 06.262.737-6

jgconstrucao@hotmail.com



9.5	C0769	CHAPA POLICARBONATO ALVEOLAR CRISTAL ESP. = 6mm	SEINFRA	M2	4,18	122,99	30,16	153,15	640,17
10	IMPERMEABILIZAÇÕES								1.527,14
10.1	98560	IMPERMEABILIZAÇÃO DE PISO COM ARGAMASSA DE CIMENTO E AREIA, COM ADITIVO IMPERMEABILIZANTE, E = 2CM. AF_06/2018	SINAPI	M2	4,28	45,79	11,23	57,02	244,05
10.2	98557	IMPERMEABILIZAÇÃO DE SUPERFÍCIE COM EMULSÃO ASFÁLTICA, 2 DEMÃOS AF_06/2018	SINAPI	M2	24,01	42,92	10,52	53,44	1.283,09
11	ACABAMENTOS								10.988,92
11.1	PISO								6.033,40
11.1.1	87255	REVESTIMENTO CERÂMICO PARA PISO COM PLACAS TIPO ESMALTADA EXTRA DE DIMENSÕES 60X60 CM APLICADA EM AMBIENTES DE ÁREA MENOR QUE 5 M2. AF_06/2014	SINAPI	M2	7,06	98,11	24,06	122,17	862,52
11.1.2	87256	REVESTIMENTO CERÂMICO PARA PISO COM PLACAS TIPO ESMALTADA EXTRA DE DIMENSÕES 60X60 CM APLICADA EM AMBIENTES DE ÁREA ENTRE 5 M2 E 10 M2. AF_06/2014	SINAPI	M2	6,60	85,73	21,02	106,75	704,55
11.1.3	87257	REVESTIMENTO CERÂMICO PARA PISO COM PLACAS TIPO ESMALTADA EXTRA DE DIMENSÕES 60X60 CM APLICADA EM AMBIENTES DE ÁREA MAIOR QUE 10 M2. AF_06/2014	SINAPI	M2	34,31	77,88	19,10	96,98	3.327,38
11.1.4	88650	RODAPÉ CERÂMICO DE 7CM DE ALTURA COM PLACAS TIPO ESMALTADA EXTRA DE DIMENSÕES 60X60CM. AF_06/2014	SINAPI	M	52,80	13,90	3,41	17,31	913,97
11.1.5	98689	SOLEIRA EM GRANITO, LARGURA 15 CM, ESPESSURA 2,0 CM. AF_09/2020	SINAPI	M	1,80	100,38	24,61	124,99	224,98
11.2	PAREDE								4.252,53
11.2.1	87273	REVESTIMENTO CERÂMICO PARA PAREDES INTERNAS COM PLACAS TIPO ESMALTADA EXTRA DE DIMENSÕES 33X45 CM APLICADAS EM AMBIENTES DE ÁREA MAIOR QUE 5 M² NA ALTURA INTEIRA DAS PAREDES. AF_06/2014	SINAPI	M2	20,72	59,86	14,68	74,54	1.544,47
11.2.2	88489	APLICAÇÃO MANUAL DE PINTURA COM TINTA LÁTEX ACRÍLICA EM PAREDES, DUAS DEMÃOS. AF_06/2014	SINAPI	M2	175,62	12,38	3,04	15,42	2.708,06
11.3	TETO								702,99
3.1	88488	APLICAÇÃO MANUAL DE PINTURA COM TINTA LÁTEX ACRÍLICA EM TETO, DUAS DEMÃOS. AF_06/2014	SINAPI	M2	39,92	14,14	3,47	17,61	702,99
12	INSTALAÇÕES ELÉTRICAS								10.866,72
12.1	104473	COMPOSIÇÃO PARAMÉTRICA DE PONTO ELÉTRICO DE ILUMINAÇÃO, COM INTERRUPTOR SIMPLES, EM EDIFÍCIO RESIDENCIAL COM ELETRODUTO EMBUTIDO EM RASGOS NAS PAREDES, INCLUSO TOMADA, ELETRODUTO, CABO, RASGO E CHUMBAMENTO (SEM LUMINÁRIA E LÂMPADA). AF_11/2022	SINAPI	UN	15,00	133,99	32,85	166,84	2.502,60
12.2	104475	COMPOSIÇÃO PARAMÉTRICA DE PONTO ELÉTRICO DE TOMADA DE USO GERAL 2P+T (10A/250V) EM EDIFÍCIO RESIDENCIAL COM ELETRODUTO EMBUTIDO EM RASGOS NAS PAREDES, INCLUSO TOMADA, ELETRODUTO, CABO, RASGO, QUEBRA E CHUMBAMENTO. AF_11/2022	SINAPI	UN	10,00	118,49	29,05	147,54	1.475,40
12.3	104476	COMPOSIÇÃO PARAMÉTRICA DE PONTO ELÉTRICO DE TOMADA DE USO ESPECÍFICO 2P+T (20A/250V) EM EDIFÍCIO RESIDENCIAL COM ELETRODUTO EMBUTIDO EM RASGOS NAS PAREDES, INCLUSO TOMADA, ELETRODUTO, CABO, RASGO, QUEBRA E CHUMBAMENTO (EXCETO CHUVEIRO). AF_11/2022	SINAPI	UN	2,00	150,94	37,01	187,95	375,90
12.4	97593	LUMINÁRIA TIPO SPOT, DE SOBREPOR, COM 1 LÂMPADA FLUORESCENTE DE 15 W, SEM REATOR - FORNECIMENTO E INSTALAÇÃO. AF_02/2020	SINAPI	UN	4,00	164,14	40,25	204,39	817,56
12.5	103782	LUMINÁRIA TIPO PLAFON CIRCULAR, DE SOBREPOR, COM LED DE 12/13 W - FORNECIMENTO E INSTALAÇÃO. AF_03/2022	SINAPI	UN	6,00	34,13	8,37	42,50	255,00
12.6	93653	DISJUNTOR MONOPOLAR TIPO DIN, CORRENTE NOMINAL DE 10A - FORNECIMENTO E INSTALAÇÃO. AF_10/2020	SINAPI	UN	2,00	12,37	3,03	15,40	30,80
12.7	93654	DISJUNTOR MONOPOLAR TIPO DIN, CORRENTE NOMINAL DE 16A - FORNECIMENTO E INSTALAÇÃO. AF_10/2020	SINAPI	UN	2,00	12,90	3,16	16,06	32,12
12.8	103244	AR CONDICIONADO SPLIT INVERTER, HI-WALL (PAREDE), 9000 BTU/H, CICLO FRIO - FORNECIMENTO E INSTALAÇÃO. AF_11/2021 PE	SINAPI	UN	2,00	2.159,23	529,44	2.688,67	5.377,34
13	INSTALAÇÕES HIDROSANITÁRIAS								6.339,56
13.1	89957	PONTO DE CONSUMO TERMINAL DE ÁGUA FRIA (SUBRAMAL) COM TUBULAÇÃO DE PVC, DN 25 MM, INSTALADO EM RAMAL DE ÁGUA, INCLUSOS RASGO E CHUMBAMENTO EM ALVENARIA. AF_12/2014	SINAPI	UN	6,00	127,66	31,30	158,96	953,76

SIMÃO PEDRO DA SILVA SOUSA
ENGENHEIRO CIVIL
RNP N° 061953813-9
CREA-CE N° 349884

AV JOSÉ FARES LOPES, 708 – CENTRO – ORÓS-CE
CNPJ: 35.214.818/0001-91 – CGF: 06.262.737-6
jgconstrucao@hotmail.com

35.214.818/0001-91
R.M. CLEMENTE CÂNDIDO
AV. JOSÉ FARES LOPES, N° 708
CENTRO, OROS/CE

RM CLEMENTE CANDIDO – ME

AV JOSÉ FARES LOPES, 708 – CENTRO – ORÓS-CE

CNPJ: 35.214.818/0001-91 – CGF: 06.262.737-6

jpgconstrucao@hotmail.com



13.2	91792	(COMPOSIÇÃO REPRESENTATIVA) DO SERVIÇO DE INSTALAÇÃO DE TUBO DE PVC, SÉRIE NORMAL, ESGOTO PREDIAL, DN 40 MM (INSTALADO EM RAMAL DE DESCARGA OU RAMAL DE ESGOTO SANITÁRIO), INCLUSIVE CONEXÕES, CORTES E FIXAÇÕES, PARA PRÉDIOS. AF 10/2015	SINAPI	M	15,85	56,97	13,97	70,94	1.124,40
13.3	91795	(COMPOSIÇÃO REPRESENTATIVA) DO SERVIÇO DE INST. TUBO PVC, SÉRIE N, ESGOTO PREDIAL, 100 MM (INST. RAMAL DESCARGA, RAMAL DE ESG. SANIT., PRUMADA ESG. SANIT., VENTILAÇÃO OU SUB-COLETOR AÉREO), INCL. CONEXÕES E CORTES, FIXAÇÕES, P/ PRÉDIOS. AF 10/2015	SINAPI	M	9,90	69,02	16,92	85,94	850,81
13.4	97907	CAIXA ENTERRADA HIDRÁULICA RETANGULAR, EM ALVENARIA COM BLOCOS DE CONCRETO, DIMENSÕES INTERNAS: 0,8X0,8X0,6 M PARA REDE DE ESGOTO. AF 12/2020	SINAPI	UN	1,00	585,73	143,62	729,35	729,35
13.5	C4923	CAIXA SIFONADA PVC 100 X 100 X 50MM, ACABAMENTO BRANCO (GRELHA OU TAMPA CEGA)	SEINFRA	UN	3,00	31,14	7,64	38,78	116,34
13.6	91793	(COMPOSIÇÃO REPRESENTATIVA) DO SERVIÇO DE INSTALAÇÃO DE TUBO DE PVC, SÉRIE NORMAL, ESGOTO PREDIAL, DN 50 MM (INSTALADO EM RAMAL DE DESCARGA OU RAMAL DE ESGOTO SANITÁRIO), INCLUSIVE CONEXÕES, CORTES E FIXAÇÕES PARA, PRÉDIOS. AF 10/2015	SINAPI	M	8,75	93,15	22,84	115,99	1.014,91
13.7	C2158	REGISTRO DE GAVETA BRUTO D= 25mm (1")	SEINFRA	UN	1,00	56,30	13,80	70,10	70,10
13.8	91790	(COMPOSIÇÃO REPRESENTATIVA) DO SERVIÇO DE INSTALAÇÃO DE TUBOS DE PVC, SÉRIE R, ÁGUA PLUVIAL, DN 100 MM (INSTALADO EM RAMAL DE ENCAMINHAMENTO, OU CONDUTORES VERTICAIS), INCLUSIVE CONEXÕES, CORTES E FIXAÇÕES, PARA PRÉDIOS. AF 10/2015	SINAPI	M	14,50	59,42	14,57	73,99	1.072,86
13.9	89865	TUBO, PVC, SOLDÁVEL, DN 25MM, INSTALADO EM DRENO DE AR-CONDICIONADO - FORNECIMENTO E INSTALAÇÃO. AF 08/2022	SINAPI	M	19,60	15,17	3,72	18,89	370,24
13.10	89868	LUVA, PVC, SOLDÁVEL, DN 25MM, INSTALADO EM DRENO DE AR-CONDICIONADO - FORNECIMENTO E INSTALAÇÃO. AF 08/2022	SINAPI	UN	1,00	4,78	1,17	5,95	5,95
13.11	89866	JOELHO 90 GRAUS, PVC, SOLDÁVEL, DN 25MM, INSTALADO EM DRENO DE AR-CONDICIONADO - FORNECIMENTO E INSTALAÇÃO. AF 08/2022	SINAPI	UN	4,00	6,19	1,52	7,71	30,84
14	LOUÇAS E METAIS								6.276,11
14.1	95471	VASO SANITARIO SIFONADO CONVENCIONAL PARA PCD SEM FURO FRONTAL COM LOUÇA BRANCA SEM ASSENTO - FORNECIMENTO E INSTALAÇÃO. AF 01/2020	SINAPI	UN	1,00	768,12	188,34	956,46	956,46
14.2	93396	BANCADA GRANITO CINZA, 50 X 60 CM, INCL. CUBA DE EMBUTIR OVAL LOUÇA BRANCA 35 X 50 CM, VÁLVULA METAL CROMADO, SIFÃO FLEXÍVEL PVC, ENGATE 30 CM FLEXÍVEL PLÁSTICO E TORNEIRA CROMADA DE MESA, PADRÃO POPULAR - FORNEC. E INSTALAÇÃO. AF 01/2020	SINAPI	UN	4,00	652,16	159,91	812,07	3.248,28
14.3	100868	BARRA DE APOIO RETA, EM AÇO INOX POLIDO, COMPRIMENTO 80 CM, FIXADA NA PAREDE - FORNECIMENTO E INSTALAÇÃO. AF 01/2020	SINAPI	UN	4,00	393,45	96,47	489,92	1.959,68
14.4	95544	PAPELEIRA DE PAREDE EM METAL CROMADO SEM TAMPA, INCLUSO FIXAÇÃO. AF 01/2020	SINAPI	UN	1,00	28,29	6,94	35,23	35,23
14.5	95547	SABONETEIRA PLÁSTICA TIPO DISPENSER PARA SABONETE LÍQUIDO COM RESERVATÓRIO 800 A 1500 ML, INCLUSO FIXAÇÃO. AF 01/2020	SINAPI	UN	1,00	61,40	15,06	76,46	76,46
15	SERVIÇOS FINAIS								162,29
15.1	99806	LIMPEZA DE REVESTIMENTO CERÂMICO EM PAREDE COM PANO ÚMIDO. AF 04/2019	SINAPI	M2	20,72	0,72	0,18	0,90	18,65
15.2	99803	LIMPEZA DE PISO CERÂMICO OU PORCELANATO COM PANO ÚMIDO. AF 04/2019	SINAPI	M2	39,92	1,76	0,43	2,19	87,42
15.3	99822	LIMPEZA DE PORTA DE MADEIRA. AF 04/2019	SINAPI	M2	9,03	0,85	0,21	1,06	9,57
15.4	99818	LIMPEZA DE BACIA SANITÁRIA, BIDÊ OU MICTÓRIO EM LOUÇA, INCLUSIVE METAIS CORRESPONDENTES. AF 04/2019	SINAPI	UN	1,00	5,16	1,27	6,43	6,43
15.5	99816	LIMPEZA DE TANQUE OU LAVATÓRIO DE LOUÇA ISOLADO, INCLUSIVE METAIS CORRESPONDENTES. AF 04/2019	SINAPI	UN	3,00	8,33	2,04	10,37	31,11
15.6	99821	LIMPEZA DE JANELA DE VIDRO COM CAIXILHO EM AÇO/ALUMÍNIO/PVC. AF 04/2019	SINAPI	M2	2,64	2,77	0,68	3,45	9,11
VALOR BDI TOTAL:								29.472,92	
VALOR ORÇAMENTO:								120.195,41	
VALOR TOTAL:								149.668,33	

5
SIMÃO PEDRO DA SILVA SOUSA
ENGENHEIRO CIVIL
RNP N° 061953813-9
CREA-CE N° 349884

AV JOSÉ FARES LOPES, 708 – CENTRO – ORÓS-CE
CNPJ: 35.214.818/0001-91 – CGF: 06.262.737-6
jpgconstrucao@hotmail.com

35.214.818/0001-91
R.M. CLEMENTE CÂNDIDO
AV. JOSÉ FARES LOPES, N° 708
CENTRO, ORÓS/CE

RM CLEMENTE CANDIDO – ME

AV JOSÉ FARES LOPES, 708 – CENTRO – ORÓS-CE

CNPJ: 35.214.818/0001-91 – CGF: 06.262.737-6

igconstrucao@hotmail.com



JG CONSTRUTORA		RELATÓRIO ANALÍTICO - COMPOSIÇÕES DE CUSTOS					
OBRA:	Contratação de serviços a serem prestados na execução de ampliação da Unidade Básica de Saúde Raimundo Inácio Bezerra, localizada no Distrito de Logradouro, Município de Umarizal/CE, nos moldes da Proposta 11423.005000122-005, celebrado com o Ministério da Saúde, por intermédio da Secretaria da Saúde, conforme especificações constantes no Instrumento Convocatório	DATA:	18/07/2023	BDI:	24,52%		
		FORTE	VERSÃO	HORA	MES	RESP.	
		SEINFRA	027.1	COM DESONERAÇÃO	83,85%	47,76%	05/2021
		SINAPI	2023/01	COM DESONERAÇÃO	84,44%	47,48%	02/2023
		PRÓPRIA		PRÓPRIA	0,00%	0,00%	

1.1. P95740 ADMINISTRAÇÃO LOCAL (UN)

Mão de Obra com Encargos Complementares		FORTE	UNID	COEFICIENTE	PREÇO UNITÁRIO	TOTAL
90776	ENCARREGADO GERAL COM ENCARGOS COMPLEMENTARES	SINAPI	H	220,00000000	21,20	4.664,00
90777	ENGENHEIRO CIVIL DE OBRA JUNIOR COM ENCARGOS COMPLEMENTARES	SINAPI	H	50,00000000	99,92	4.996,00
TOTAL Mão de Obra com Encargos Complementares:						9.660,00
VALOR:						9.660,00

2.1. C1937 PLACAS PADRÃO DE OBRA (M2)

Material	FORTE	UNID	COEFICIENTE	PREÇO UNITÁRIO	TOTAL	
10537	CHAPA DE AÇO GALVANIZADA ESP. 0.3MM	SEINFRA	M2	1,02000000	35,3900	36,0978
11100	ESMALTE SINTÉTICO	SEINFRA	L	1,00000000	24,8500	24,8500
11691	PONTALETE / BARROTE DE 3"x3"	SEINFRA	M	4,50000000	12,5400	56,4300
11725	PREGO 15X15 (1.1/4" x 13) (APROXIMADAMENTE 672UN/KG)	SEINFRA	KG	0,15000000	15,4500	2,3175
TOTAL Material:					119,6953	
Mão de Obra		FORTE	UNID	COEFICIENTE	PREÇO UNITÁRIO	TOTAL
12543	SERVENTE	SEINFRA	H	2,00000000	15,3600	30,7200
TOTAL Mão de Obra:						30,7200
VALOR:						150,42

2.2. 99059 LOCAÇÃO CONVENCIONAL DE OBRA, UTILIZANDO GABARITO DE TÁBUAS CORRIDAS PONTALETADAS A CADA 2,00M - 2 UTILIZAÇÕES. AF_10/2018 (M)

Equipamento Custo Horário		FORTE	UNID	COEFICIENTE	PREÇO UNITÁRIO	TOTAL
91693	SERRA CIRCULAR DE BANCADA COM MOTOR ELÉTRICO POTÊNCIA DE 5HP, COM COIFA PARA DISCO 10" - CHI DIURNO. AF_08/2015	SINAPI	CHI	0,01680000	21,03	0,35
91692	SERRA CIRCULAR DE BANCADA COM MOTOR ELÉTRICO POTÊNCIA DE 5HP, COM COIFA PARA DISCO 10" - CHP DIURNO. AF_08/2015	SINAPI	CHP	0,00390000	22,34	0,08
TOTAL Equipamento Custo Horário:						0,43

Material	FORTE	UNID	COEFICIENTE	PREÇO UNITÁRIO	TOTAL	
00004433	CAIBRO NAO APARELHADO *6 X 6* CM, EM MACARANDUBA, ANGELIM OU EQUIVALENTE DA REGIAO - BRUTA	SINAPI	M	0,41250000	27,48	11,33
0005068	PREGO DE AÇO POLIDO COM CABECA 17 X 21 (2 X 11)	SINAPI	KG	0,11100000	15,41	1,71
00004417	SARRAFO NAO APARELHADO *2,5 X 7* CM, EM MACARANDUBA, ANGELIM OU EQUIVALENTE DA REGIAO - BRUTA	SINAPI	M	0,74450000	7,65	5,69
00010567	TABUA *2,5 X 23* CM EM PINUS, MISTA OU EQUIVALENTE DA REGIAO - BRUTA	SINAPI	M	0,55000000	12,42	6,83
00007356	TINTA LATEX ACRILICA PREMIUM, COR BRANCO FOSCO	SINAPI	L	0,02560000	19,85	0,50
TOTAL Material:					26,06	

Mão de Obra com Encargos Complementares		FORTE	UNID	COEFICIENTE	PREÇO UNITÁRIO	TOTAL
88239	AJUDANTE DE CARPINTEIRO COM ENCARGOS COMPLEMENTARES	SINAPI	H	0,35630000	18,90	6,73
88262	CARPINTEIRO DE FORMAS COM ENCARGOS COMPLEMENTARES	SINAPI	H	0,71250000	22,93	16,33
TOTAL Mão de Obra com Encargos Complementares:						23,06

Serviço	FORTE	UNID	COEFICIENTE	PREÇO UNITÁRIO	TOTAL	
94974	CONCRETO MAGRO PARA LASTRO, TRAÇO 1:4,5:4,5 (EM MASSA SECA DE CIMENTO/ AREIA MÉDIA/ BRITA 1) - PREPARO MANUAL. AF_05/2021	SINAPI	M3	0,00460000	453,52	2,08
99062	MARCAÇÃO DE PONTOS EM GABARITO OU CAVALETE. AF_10/2018	SINAPI	UN	1,50000000	2,13	3,19

SIMÃO PEDRO DA SILVA SOUSA
ENGENHEIRO CIVIL
RNP N° 061953813-9
CREA-CE N° 349884

AV JOSÉ FARES LOPES, 708 – CENTRO – ORÓS-CE
CNPJ: 35.214.818/0001-91 – CGF: 06.262.737-6
igconstrucao@hotmail.com

35.214.818/0001-91
R.M. CLEMENTE CÂNDIDO
AV. JOSÉ FARES LOPES, N° 708
CENTRO, ORÓS/CE

RM CLEMENTE CANDIDO – ME

AV JOSÉ FARES LOPES, 708 – CENTRO – ORÓS-CE

CNPJ: 35.214.818/0001-91 – CGF: 06.262.737-6

jpgconstrucao@hotmail.com



TOTAL Serviço:	5,27
VALOR:	54,82

2.3. 98459 TAPUME COM TELHA METÁLICA. AF_05/2018 (M2)

Equipamento	Custo Horário	FONTE	UNID	COEFICIENTE	PREÇO UNITÁRIO	TOTAL
91693	SERRA CIRCULAR DE BANCADA COM MOTOR ELÉTRICO POTÊNCIA DE 5HP, COM COIFA PARA DISCO 10" - CHI DIURNO. AF_08/2015	SINAPI	CHI	0,01910000	21,03	0,40
91692	SERRA CIRCULAR DE BANCADA COM MOTOR ELÉTRICO POTÊNCIA DE 5HP, COM COIFA PARA DISCO 10" - CHP DIURNO. AF_08/2015	SINAPI	CHP	0,00440000	22,34	0,09

TOTAL Equipamento Custo Horário: 0,49

Material	FONTE	UNID	COEFICIENTE	PREÇO UNITÁRIO	TOTAL	
00004433	CAIBRO NAO APARELHADO *6 X 6* CM, EM MACARANDUBA, ANGELIM OU EQUIVALENTE DA REGIAO - BRUTA	SINAPI	M	1,22730000	27,48	33,72
00005061	PREGO DE ACO POLIDO COM CABECA 18 X 27 (2 1/2 X 10)	SINAPI	KG	0,04280000	15,16	0,64
00003992	TABUA APARELHADA *2,5 X 30* CM, EM MACARANDUBA, ANGELIM OU EQUIVALENTE DA REGIAO	SINAPI	M	1,00000000	32,60	32,60
00007243	TELHA TRAPEZOIDAL EM ACO ZINCADO, SEM PINTURA, ALTURA DE APROXIMADAMENTE 40 MM, ESPESSURA DE 0,50 MM E LARGURA UTIL DE 980 MM	SINAPI	M2	0,58530000	58,15	34,03

TOTAL Material: 100,99

Mão de Obra com Encargos Complementares	FONTE	UNID	COEFICIENTE	PREÇO UNITÁRIO	TOTAL	
88239	AJUDANTE DE CARPINTEIRO COM ENCARGOS COMPLEMENTARES	SINAPI	H	0,18970000	18,90	3,58
88262	CARPINTEIRO DE FORMAS COM ENCARGOS COMPLEMENTARES	SINAPI	H	0,56910000	22,93	13,04

TOTAL Mão de Obra com Encargos Complementares: 16,62

Serviço	FONTE	UNID	COEFICIENTE	PREÇO UNITÁRIO	TOTAL	
94974	CONCRETO MAGRO PARA LASTRO, TRAÇO 1:4,5:4,5 (EM MASSA SECA DE CIMENTO/ AREIA MÉDIA/ BRITA 1) - PREPARO MANUAL. AF_05/2021	SINAPI	M3	0,00120000	453,52	0,54

TOTAL Serviço: 0,54

VALOR: 118,64

3.1. 97622 DEMOLIÇÃO DE ALVENARIA DE BLOCO FURADO, DE FORMA MANUAL, SEM REAPROVEITAMENTO. AF_12/2017 (M3)

Mão de Obra com Encargos Complementares	FONTE	UNID	COEFICIENTE	PREÇO UNITÁRIO	TOTAL	
88309	PEDREIRO COM ENCARGOS COMPLEMENTARES	SINAPI	H	0,22500000	23,27	5,23
88316	SERVENTE COM ENCARGOS COMPLEMENTARES	SINAPI	H	2,32480000	18,20	42,31

TOTAL Mão de Obra com Encargos Complementares: 47,54

VALOR: 47,54

3.2. 97644 REMOÇÃO DE PORTAS, DE FORMA MANUAL, SEM REAPROVEITAMENTO. AF_12/2017 (M2)

Mão de Obra com Encargos Complementares	FONTE	UNID	COEFICIENTE	PREÇO UNITÁRIO	TOTAL	
88309	PEDREIRO COM ENCARGOS COMPLEMENTARES	SINAPI	H	0,13150000	23,27	3,06
88316	SERVENTE COM ENCARGOS COMPLEMENTARES	SINAPI	H	0,25820000	18,20	4,69

TOTAL Mão de Obra com Encargos Complementares: 7,75

VALOR: 7,75

3.3. 97650 REMOÇÃO DE TRAMA DE MADEIRA PARA COBERTURA, DE FORMA MANUAL, SEM REAPROVEITAMENTO. AF_12/2017 (M2)

Mão de Obra com Encargos Complementares	FONTE	UNID	COEFICIENTE	PREÇO UNITÁRIO	TOTAL	
88316	SERVENTE COM ENCARGOS COMPLEMENTARES	SINAPI	H	0,20860000	18,20	3,79
88323	TELHADISTA COM ENCARGOS COMPLEMENTARES	SINAPI	H	0,10620000	22,73	2,41

TOTAL Mão de Obra com Encargos Complementares: 6,20

VALOR: 6,20

3.4. 97647 REMOÇÃO DE TELHAS, DE FIBROCIMENTO, METÁLICA E CERÂMICA, DE FORMA MANUAL, SEM REAPROVEITAMENTO. AF_12/2017 (M2)

Mão de Obra com Encargos Complementares	FONTE	UNID	COEFICIENTE	PREÇO UNITÁRIO	TOTAL
---	-------	------	-------------	----------------	-------

SIMÃO PEDRO DA SILVA SOUSA
ENGENHEIRO CIVIL
RNP N° 061953813-9
CREA-CE N° 349994

AV JOSÉ FARES LOPES, 708 – CENTRO – ORÓS-CE
CNPJ: 35.214.818/0001-91 – CGF: 06.262.737-6
jpgconstrucao@hotmail.com

35.214.818/0001-91
R.M. CLEMENTE CÂNDIDO
AV. JOSÉ FARES LOPES, N° 708
CENTRO, ORÓS/CE

RM CLEMENTE CANDIDO – ME

AV JOSÉ FARES LOPES, 708 – CENTRO – ORÓS-CE

CNPJ: 35.214.818/0001-91 – CGF: 06.262.737-6

jgconstrucao@hotmail.com



88316	SERVENTE COM ENCARGOS COMPLEMENTARES	SINAPI	H	0,09710000	18,20	1,76
88323	TELHADISTA COM ENCARGOS COMPLEMENTARES	SINAPI	H	0,04940000	22,73	1,12
					TOTAL Mão de Obra com Encargos Complementares:	2,88
					VALOR:	2,88

3.5. C0702 CARGA MANUAL DE ENTULHO EM CAMINHÃO BASCULANTE (M3)

Equipamento Custo Horário		FONTE	UNID	COEFICIENTE	PREÇO UNITÁRIO	TOTAL
10578	CAMINHÃO BASCULANTE 6 M3 (CHI)	SEINFRA	H	0,24000000	43,9100	10,5384
					TOTAL Equipamento Custo Horário:	10,5384
Mão de Obra		FONTE	UNID	COEFICIENTE	PREÇO UNITÁRIO	TOTAL
12543	SERVENTE	SEINFRA	H	0,72000000	15,3600	11,0592
					TOTAL Mão de Obra:	11,0592
					VALOR:	21,60

3.6. 93588 TRANSPORTE COM CAMINHÃO BASCULANTE DE 10 M³, EM VIA URBANA EM LEITO NATURAL (UNIDADE: M3XKM). AF_07/2020 (M3XKM)

Equipamento Custo Horário		FONTE	UNID	COEFICIENTE	PREÇO UNITÁRIO	TOTAL
91387	CAMINHÃO BASCULANTE 10 M3, TRUCADO CABINE SIMPLES, PESO BRUTO TOTAL 23.000 KG, CARGA ÚTIL MÁXIMA 15.935 KG, DISTÂNCIA ENTRE EIXOS 4,80 M, POTÊNCIA 230 CV INCLUSIVE CAÇAMBA METÁLICA - CHI DIURNO. AF_06/2014	SINAPI	CHI	0,00450000	56,71	0,25
91386	CAMINHÃO BASCULANTE 10 M3, TRUCADO CABINE SIMPLES, PESO BRUTO TOTAL 23.000 KG, CARGA ÚTIL MÁXIMA 15.935 KG, DISTÂNCIA ENTRE EIXOS 4,80 M, POTÊNCIA 230 CV INCLUSIVE CAÇAMBA METÁLICA - CHP DIURNO. AF_06/2014	SINAPI	CHP	0,01050000	259,47	2,72
					TOTAL Equipamento Custo Horário:	2,97
					VALOR:	2,97

4. 96522 ESCAVAÇÃO MANUAL PARA BLOCO DE COROAMENTO OU SAPATA (SEM ESCAVAÇÃO PARA COLOCAÇÃO DE FÔRMAS). AF_06/2017 (M3)

Mão de Obra com Encargos Complementares		FONTE	UNID	COEFICIENTE	PREÇO UNITÁRIO	TOTAL
88309	PEDREIRO COM ENCARGOS COMPLEMENTARES	SINAPI	H	2,36100000	23,27	54,94
88316	SERVENTE COM ENCARGOS COMPLEMENTARES	SINAPI	H	4,14700000	18,20	75,47
					TOTAL Mão de Obra com Encargos Complementares:	130,41
					VALOR:	130,41

4.2. 102487 CONCRETO CICLÓPICO FCK = 15MPA, 30% PEDRA DE MÃO EM VOLUME REAL, INCLUSIVE LANÇAMENTO. AF_05/2021 (M3)

Equipamento Custo Horário		FONTE	UNID	COEFICIENTE	PREÇO UNITÁRIO	TOTAL
90587	VIBRADOR DE IMERSÃO, DIÂMETRO DE PONTEIRA 45MM, MOTOR ELÉTRICO TRIFÁSICO POTÊNCIA DE 2 CV - CHI DIURNO. AF_06/2015	SINAPI	CHI	0,63770000	0,49	0,31
90586	VIBRADOR DE IMERSÃO, DIÂMETRO DE PONTEIRA 45MM, MOTOR ELÉTRICO TRIFÁSICO POTÊNCIA DE 2 CV - CHP DIURNO. AF_06/2015	SINAPI	CHP	0,21980000	1,30	0,28
					TOTAL Equipamento Custo Horário:	0,59

Material		FONTE	UNID	COEFICIENTE	PREÇO UNITÁRIO	TOTAL
00004730	PEDRA DE MAO OU PEDRA RACHAO PARA ARRIMO/FUNDAÇÃO (POSTO PEDREIRA/FORNECEDOR, SEM FRETE)	SINAPI	M3	0,45430000	98,39	44,69
					TOTAL Material:	44,69

Mão de Obra com Encargos Complementares		FONTE	UNID	COEFICIENTE	PREÇO UNITÁRIO	TOTAL
88309	PEDREIRO COM ENCARGOS COMPLEMENTARES	SINAPI	H	1,67020000	23,27	38,86
88316	SERVENTE COM ENCARGOS COMPLEMENTARES	SINAPI	H	6,46840000	18,20	117,72
					TOTAL Mão de Obra com Encargos Complementares:	156,58

Serviço		FONTE	UNID	COEFICIENTE	PREÇO UNITÁRIO	TOTAL
94963	CONCRETO FCK = 15MPA, TRAÇO 1:3,4:3,5 (EM MASSA SECA DE CIMENTO/ AREIA MÉDIA/ BRITA 1) - PREPARO MECÂNICO COM BETONEIRA 400 L. AF_05/2021	SINAPI	M3	0,80500000	441,69	355,56
					TOTAL Serviço:	355,56
					VALOR:	557,42

S
SIMÃO PEDRO DA SILVA SOUSA
ENGENHEIRO CIVIL
RNP N° 061953813-9
CREA-CE N° 349884

AV JOSÉ FARES LOPES, 708 – CENTRO – ORÓS-CE
CNPJ: 35.214.818/0001-91 – CGF: 06.262.737-6
jgconstrucao@hotmail.com


35.214.818/0001-91
R.M. CLEMENTE CÂNDIDO
AV. JOSÉ FARES LOPES, N° 708
CENTRO, ORÓS/CE

RM CLEMENTE CANDIDO – ME

AV JOSÉ FARES LOPES, 708 – CENTRO – ORÓS-CE

CNPJ: 35.214.818/0001-91 – CGF: 06.262.737-6

jgconstrucao@hotmail.com



4.3. 93204 CINTA DE AMARRAÇÃO DE ALVENARIA MOLDADA IN LOCO EM CONCRETO. AF_03/2016 (M)						
Material		FONTE	UNID	COEFICIENTE	PREÇO UNITÁRIO	TOTAL
00002692	DESMOLDANTE PROTETOR PARA FORMAS DE MADEIRA, DE BASE OLEOSA EMULSIONADA EM AGUA	SINAPI	L	0,00350000	8,75	0,03
00039017	ESPACADOR / DISTANCIADOR CIRCULAR COM ENTRADA LATERAL, EM PLASTICO, PARA VERGALHAO *4,2 A 12,5* MM, COBRIMENTO 20 MM	SINAPI	UN	6,00000000	0,22	1,32
					TOTAL Material:	1,35

Mão de Obra com Encargos Complementares						
		FONTE	UNID	COEFICIENTE	PREÇO UNITÁRIO	TOTAL
88309	PEDREIRO COM ENCARGOS COMPLEMENTARES	SINAPI	H	0,36000000	23,27	8,37
88316	SERVENTE COM ENCARGOS COMPLEMENTARES	SINAPI	H	0,18000000	18,20	3,27
					TOTAL Mão de Obra com Encargos Complementares:	11,64

Serviço						
		FONTE	UNID	COEFICIENTE	PREÇO UNITÁRIO	TOTAL
94970	CONCRETO FCK = 20MPA, TRAÇO 1:2,7:3 (EM MASSA SECA DE CIMENTO/ AREIA MÉDIA/ BRITA 1) - PREPARO MECÂNICO COM BETONEIRA 600 L. AF_05/2021	SINAPI	M3	0,01540000	469,52	7,23
92802	CORTE E DOBRA DE AÇO CA-50, DIÂMETRO DE 8,0 MM. AF_06/2022	SINAPI	KG	0,79000000	12,52	9,89
92270	FABRICAÇÃO DE FÔRMA PARA VIGAS, COM MADEIRA SERRADA, E = 25 MM. AF_09/2020	SINAPI	M2	0,20000000	174,64	34,92
					TOTAL Serviço:	52,04
					VALOR:	65,03

4.4. C0707 CARGA MANUAL DE TERRA EM CAMINHÃO BASCULANTE (M3)						
Equipamento Custo Horário		FONTE	UNID	COEFICIENTE	PREÇO UNITÁRIO	TOTAL
10578	CAMINHÃO BASCULANTE 6 M3 (CHI)	SEINFRA	H	0,20000000	43,9100	8,7820
					TOTAL Equipamento Custo Horário:	8,7820

Mão de Obra						
		FONTE	UNID	COEFICIENTE	PREÇO UNITÁRIO	TOTAL
12543	SERVENTE	SEINFRA	H	0,60000000	15,3600	9,2160
					TOTAL Mão de Obra:	9,2160
					VALOR:	18,00

4.5. 93588 TRANSPORTE COM CAMINHÃO BASCULANTE DE 10 M³, EM VIA URBANA EM LEITO NATURAL (UNIDADE: M3XKM). AF_07/2020 (M3XKM)						
Equipamento Custo Horário		FONTE	UNID	COEFICIENTE	PREÇO UNITÁRIO	TOTAL
91387	CAMINHÃO BASCULANTE 10 M3, TRUCADO CABINE SIMPLES, PESO BRUTO TOTAL 23.000 KG, CARGA ÚTIL MÁXIMA 15.935 KG, DISTÂNCIA ENTRE EIXOS 4,80 M, POTÊNCIA 230 CV INCLUSIVE CAÇAMBA METÁLICA - CHI DIURNO. AF_06/2014	SINAPI	CHI	0,00450000	56,71	0,25
91386	CAMINHÃO BASCULANTE 10 M3, TRUCADO CABINE SIMPLES, PESO BRUTO TOTAL 23.000 KG, CARGA ÚTIL MÁXIMA 15.935 KG, DISTÂNCIA ENTRE EIXOS 4,80 M, POTÊNCIA 230 CV INCLUSIVE CAÇAMBA METÁLICA - CHP DIURNO. AF_06/2014	SINAPI	CHP	0,01050000	259,47	2,72
					TOTAL Equipamento Custo Horário:	2,97
					VALOR:	2,97

5.1. 104488 COMPOSIÇÃO PARAMÉTRICA PARA EXECUÇÃO DE ESTRUTURAS DE CONCRETO ARMADO, PARA EDIFICAÇÃO INSTITUCIONAL TÉRREA, FCK = 25 MPA. AF_11/2022 (M3)						
Serviço		FONTE	UNID	COEFICIENTE	PREÇO UNITÁRIO	TOTAL
96543	ARMAÇÃO DE BLOCO, VIGA BALDRAME E SAPATA UTILIZANDO AÇO CA-60 DE 5 MM - MONTAGEM. AF_06/2017	SINAPI	KG	0,19270000	18,46	3,55
96546	ARMAÇÃO DE BLOCO, VIGA BALDRAME OU SAPATA UTILIZANDO AÇO CA-50 DE 10 MM - MONTAGEM. AF_06/2017	SINAPI	KG	2,66370000	14,79	39,39
96547	ARMAÇÃO DE BLOCO, VIGA BALDRAME OU SAPATA UTILIZANDO AÇO CA-50 DE 12,5 MM - MONTAGEM. AF_06/2017	SINAPI	KG	1,46060000	12,52	18,28
96544	ARMAÇÃO DE BLOCO, VIGA BALDRAME OU SAPATA UTILIZANDO AÇO CA-50 DE 6,3 MM - MONTAGEM. AF_06/2017	SINAPI	KG	0,33240000	17,50	5,81

S
SIMÃO PEDRO DA SILVA SOUSA
ENGENHEIRO CIVIL
RNP N° 061953813-9
CREA-CE N° 349884

AV JOSÉ FARES LOPES, 708 – CENTRO – ORÓS-CE
CNPJ: 35.214.818/0001-91 – CGF: 06.262.737-6
jgconstrucao@hotmail.com

R
35.214.818/0001-91
R.M. CLEMENTE CÂNDIDO
AV. JOSÉ FARES LOPES, N° 708
CENTRO, OROS/CE

RM CLEMENTE CANDIDO – ME

AV JOSÉ FARES LOPES, 708 – CENTRO – ORÓS-CE

CNPJ: 35.214.818/0001-91 – CGF: 06.262.737-6

jpgconstrucao@hotmail.com



96545	ARMAÇÃO DE BLOCO, VIGA BALDRAME OU SAPATA UTILIZANDO AÇO CA-50 DE 8 MM - MONTAGEM. AF_06/2017	SINAPI	KG	0,17530000	16,49	2,89
92769	ARMAÇÃO DE LAJE DE ESTRUTURA CONVENCIONAL DE CONCRETO ARMADO UTILIZANDO AÇO CA-50 DE 6,3 MM - MONTAGEM. AF_06/2022	SINAPI	KG	13,31670000	14,73	196,15
92770	ARMAÇÃO DE LAJE DE ESTRUTURA CONVENCIONAL DE CONCRETO ARMADO UTILIZANDO AÇO CA-50 DE 8,0 MM - MONTAGEM. AF_06/2022	SINAPI	KG	6,76650000	14,21	96,15
92768	ARMAÇÃO DE LAJE DE ESTRUTURA CONVENCIONAL DE CONCRETO ARMADO UTILIZANDO AÇO CA-60 DE 5,0 MM - MONTAGEM. AF_06/2022	SINAPI	KG	7,71830000	15,04	116,08
92762	ARMAÇÃO DE PILAR OU VIGA DE ESTRUTURA CONVENCIONAL DE CONCRETO ARMADO UTILIZANDO AÇO CA-50 DE 10,0 MM - MONTAGEM. AF_06/2022	SINAPI	KG	20,35760000	13,24	269,53
92763	ARMAÇÃO DE PILAR OU VIGA DE ESTRUTURA CONVENCIONAL DE CONCRETO ARMADO UTILIZANDO AÇO CA-50 DE 12,5 MM - MONTAGEM. AF_06/2022	SINAPI	KG	7,97420000	11,24	89,63
92764	ARMAÇÃO DE PILAR OU VIGA DE ESTRUTURA CONVENCIONAL DE CONCRETO ARMADO UTILIZANDO AÇO CA-50 DE 16,0 MM - MONTAGEM. AF_06/2022	SINAPI	KG	2,42830000	10,96	26,61
92765	ARMAÇÃO DE PILAR OU VIGA DE ESTRUTURA CONVENCIONAL DE CONCRETO ARMADO UTILIZANDO AÇO CA-50 DE 20,0 MM - MONTAGEM. AF_06/2022	SINAPI	KG	4,26440000	12,63	53,85
92760	ARMAÇÃO DE PILAR OU VIGA DE ESTRUTURA CONVENCIONAL DE CONCRETO ARMADO UTILIZANDO AÇO CA-50 DE 6,3 MM - MONTAGEM. AF_06/2022	SINAPI	KG	2,69020000	15,15	40,75
92761	ARMAÇÃO DE PILAR OU VIGA DE ESTRUTURA CONVENCIONAL DE CONCRETO ARMADO UTILIZANDO AÇO CA-50 DE 8,0 MM - MONTAGEM. AF_06/2022	SINAPI	KG	0,97760000	14,62	14,29
92759	ARMAÇÃO DE PILAR OU VIGA DE ESTRUTURA CONVENCIONAL DE CONCRETO ARMADO UTILIZANDO AÇO CA-60 DE 5,0 MM - MONTAGEM. AF_06/2022	SINAPI	KG	2,76820000	15,45	42,76
96557	CONCRETAGEM DE BLOCOS DE COROAMENTO E VIGAS BALDRAMES, FCK 30 MPA, COM USO DE BOMBA ? LANÇAMENTO, ADENSAMENTO E ACABAMENTO. AF_06/2017	SINAPI	M3	0,04020000	619,22	24,89
103672	CONCRETAGEM DE PILARES, FCK = 25 MPA, COM USO DE BOMBA - LANÇAMENTO, ADENSAMENTO E ACABAMENTO. AF_02/2022	SINAPI	M3	0,12350000	593,97	73,35
103675	CONCRETAGEM DE VIGAS E LAJES, FCK=25 MPA, PARA LAJES MACIÇAS OU NERVURADAS COM USO DE BOMBA - LANÇAMENTO, ADENSAMENTO E ACABAMENTO. AF_02/2022	SINAPI	M3	0,83630000	594,60	497,26
96542	FABRICAÇÃO, MONTAGEM E DESMONTAGEM DE FÔRMA PARA VIGA BALDRAME, EM CHAPA DE MADEIRA COMPENSADA RESINADA, E=17 MM, 4 UTILIZAÇÕES. AF_06/2017	SINAPI	M2	0,63980000	89,55	57,29
92510	MONTAGEM E DESMONTAGEM DE FÔRMA DE LAJE MACIÇA, PÉ-DIREITO SIMPLES, EM CHAPA DE MADEIRA COMPENSADA RESINADA, 2 UTILIZAÇÕES. AF_09/2020	SINAPI	M2	4,63750000	67,50	313,03
92415	MONTAGEM E DESMONTAGEM DE FÔRMA DE PILARES RETANGULARES E ESTRUTURAS SIMILARES, PÉ-DIREITO SIMPLES, EM CHAPA DE MADEIRA COMPENSADA RESINADA, 2 UTILIZAÇÕES. AF_09/2020	SINAPI	M2	0,77430000	133,10	103,05
92451	MONTAGEM E DESMONTAGEM DE FÔRMA DE VIGA, ESCORAMENTO COM GARFO DE MADEIRA, PÉ-DIREITO SIMPLES, EM CHAPA DE MADEIRA RESINADA, 2 UTILIZAÇÕES. AF_09/2020	SINAPI	M2	2,58180000	199,01	513,80
					TOTAL Serviço:	2.598,39
					VALOR:	2.598,39

5.2. 93204 CINTA DE AMARRAÇÃO DE ALVENARIA MOLDADA IN LOCO EM CONCRETO. AF_03/2016 (M)

Material	FORTE	UNID	COEFICIENTE	PREÇO UNITÁRIO	TOTAL	
00002692	DESMOLDANTE PROTETOR PARA FORMAS DE MADEIRA, DE BASE OLEOSA EMULSIONADA EM AGUA	SINAPI	L	0,00350000	8,75	0,03
00039017	ESPACADOR / DISTANCIADOR CIRCULAR COM ENTRADA LATERAL, EM PLASTICO, PARA VERGALHAO *4,2 A 12,5* MM, COBRIMENTO 20 MM	SINAPI	UN	6,00000000	0,22	1,32
TOTAL Material:					1,35	

S
SIMÃO PEDRO DA SILVA SOUSA
ENGENHEIRO CIVIL
RNP N° 061953813-9
CREA-CE N° 349884

AV JOSÉ FARES LOPES, 708 – CENTRO – ORÓS-CE
CNPJ: 35.214.818/0001-91 – CGF: 06.262.737-6
jpgconstrucao@hotmail.com

R
35.214.818/0001-91
R.M. CLEMENTE CÂNDIDO
AV. JOSÉ FARES LOPES, N° 708
CENTRO, ORÓS/CE

RM CLEMENTE CANDIDO – ME

AV JOSÉ FARES LOPES, 708 – CENTRO – ORÓS-CE

CNPJ: 35.214.818/0001-91 – CGF: 06.262.737-6

jgconstrucao@hotmail.com



Mão de Obra com Encargos Complementares		FONTE	UNID	COEFICIENTE	PREÇO UNITÁRIO	TOTAL
88309	PEDREIRO COM ENCARGOS COMPLEMENTARES	SINAPI	H	0,36000000	23,27	8,37
88316	SERVENTE COM ENCARGOS COMPLEMENTARES	SINAPI	H	0,18000000	18,20	3,27
TOTAL Mão de Obra com Encargos Complementares:						11,64
Serviço		FONTE	UNID	COEFICIENTE	PREÇO UNITÁRIO	TOTAL
94970	CONCRETO FCK = 20MPa, TRAÇO 1:2,7:3 (EM MASSA SECA DE CIMENTO/ AREIA MÉDIA/ BRITA 1) - PREPARO MECÂNICO COM BETONEIRA 600 L. AF_05/2021	SINAPI	M3	0,01540000	469,52	7,23
92802	CORTE E DOBRA DE AÇO CA-50, DIÂMETRO DE 8,0 MM. AF_06/2022	SINAPI	KG	0,79000000	12,52	9,89
92270	FABRICAÇÃO DE FÔRMA PARA VIGAS, COM MADEIRA SERRADA, E = 25 MM. AF_09/2020	SINAPI	M2	0,20000000	174,64	34,92
TOTAL Serviço:						52,04
VALOR:						65,03

5.3. C4418 LAJE PRÉ-FABRICADA P/ FÔRRO - VÃO DE 2,01 A 3 m (M2)

Material		FONTE	UNID	COEFICIENTE	PREÇO UNITÁRIO	TOTAL
10169	AÇO CA-60	SEINFRA	KG	0,74000000	8,2300	6,0902
18265	LAJE PRÉ-FABRICADA COMUM DE 8 cm P/ FÔRRO - VÃO ATÉ 2,01 A 3 m	SEINFRA	M2	1,00000000	36,5700	36,5700
11691	PONTALETE / BARROTE DE 3"x3"	SEINFRA	M	1,30000000	12,5400	16,3020
11728	PREGO 18X27 (2.1/2" X 10) (APROXIMADAMENTE 198UN/KG)	SEINFRA	KG	0,03000000	13,7200	0,4116
11846	SARRAFO DE 1"x4"	SEINFRA	M	0,97000000	4,7100	4,5687
11916	TABUA DE 1" DE 3A. - L = 30cm	SEINFRA	M	0,65000000	9,9500	6,4675
TOTAL Material:						70,4100

Mão de Obra		FONTE	UNID	COEFICIENTE	PREÇO UNITÁRIO	TOTAL
12391	PEDREIRO	SEINFRA	H	0,35000000	20,5200	7,1820
12543	SERVENTE	SEINFRA	H	0,35000000	15,3600	5,3760
TOTAL Mão de Obra:						12,5580
Serviço		FONTE	UNID	COEFICIENTE	PREÇO UNITÁRIO	TOTAL
C0840	CONCRETO P/MBR., FCK 15 MPa COM AGREGADO ADQUIRIDO	SEINFRA	M3	0,03000000	393,5500	11,8065
C1603	LANÇAMENTO E APLICAÇÃO DE CONCRETO C/ ELEVACÃO	SEINFRA	M3	0,03000000	225,4800	6,7644
TOTAL Serviço:						18,5709
VALOR:						101,54

6.1. 103328 ALVENARIA DE VEDAÇÃO DE BLOCOS CERÂMICOS FURADOS NA HORIZONTAL DE 9X19X19 CM (ESPESSURA 9 CM) E ARGAMASSA DE ASSENTAMENTO COM PREPARO EM BETONEIRA. AF_12/2021 (M2)

Material		FONTE	UNID	COEFICIENTE	PREÇO UNITÁRIO	TOTAL
1007271	BLOCO CERÂMICO / TIJOLO VAZADO PARA ALVENARIA DE VEDAÇÃO, 8 FUROS NA HORIZONTAL, DE 9 X 19 X 19 CM (L X A X C)	SINAPI	UN	28,31000000	0,65	18,40
00037395	PINO DE AÇO COM FURO, HASTE = 27 MM (AÇÃO DIRETA)	SINAPI	CENTO	0,00500000	41,29	0,20
00034557	TELA DE AÇO SOLDADA GALVANIZADA/ZINCADA PARA ALVENARIA, FIO D = *1,20 A 1,70* MM, MALHA 15 X 15 MM, (C X L) *50 X 7,5* CM	SINAPI	M	0,42000000	2,40	1,00
TOTAL Material:						19,60

Mão de Obra com Encargos Complementares		FONTE	UNID	COEFICIENTE	PREÇO UNITÁRIO	TOTAL
88309	PEDREIRO COM ENCARGOS COMPLEMENTARES	SINAPI	H	1,61000000	23,27	37,46
88316	SERVENTE COM ENCARGOS COMPLEMENTARES	SINAPI	H	0,80500000	18,20	14,65
TOTAL Mão de Obra com Encargos Complementares:						52,11
Serviço		FONTE	UNID	COEFICIENTE	PREÇO UNITÁRIO	TOTAL
87292	ARGAMASSA TRAÇO 1:2:8 (EM VOLUME DE CIMENTO, CAL E AREIA MÉDIA ÚMIDA) PARA EMBOÇO/MASSA ÚNICA/ASSENTAMENTO DE ALVENARIA DE VEDAÇÃO, PREPARO MECÂNICO COM BETONEIRA 400 L. AF_08/2019	SINAPI	M3	0,00910000	560,53	5,10
TOTAL Serviço:						5,10
VALOR:						76,81

6.2. 93188 VERGA MOLDADA IN LOCO EM CONCRETO PARA PORTAS COM ATÉ 1,5 M DE VÃO. AF_03/2016 (M)

<p>SIMÃO PEDRO DA SILVA SOUSA ENGENHEIRO CIVIL RNP N° 061953813-9 CREA-CE N° 349884</p>						
<p>AV JOSÉ FARES LOPES, 708 – CENTRO – ORÓS-CE CNPJ: 35.214.818/0001-91 – CGF: 06.262.737-6 jgconstrucao@hotmail.com</p>						
<p>35.214.818/0001-91 R.M. CLEMENTE CÂNDIDO AV. JOSÉ FARES LOPES, N° 708 CENTRO, OROS/CE</p>						

RM CLEMENTE CANDIDO – ME

AV JOSÉ FARES LOPES, 708 – CENTRO – ORÓS-CE

CNPJ: 35.214.818/0001-91 – CGF: 06.262.737-6

jgconstrucao@hotmail.com



Material	DESCRIÇÃO	FONTE	UNID	COEFICIENTE	PREÇO UNITÁRIO	TOTAL
00002692	DESMOLDANTE PROTETOR PARA FORMAS DE MADEIRA, DE BASE OLEOSA EMULSIONADA EM AGUA	SINAPI	L	0,00500000	8,75	0,04
00039017	ESPACADOR / DISTANCIADOR CIRCULAR COM ENTRADA LATERAL, EM PLASTICO, PARA VERGALHAO *4,2 A 12,5* MM, COBRIMENTO 20 MM	SINAPI	UN	6,00000000	0,22	1,32
00004491	PONTALETE *7,5 X 7,5* CM EM PINUS, MISTA OU EQUIVALENTE DA REGIAO - BRUTA	SINAPI	M	1,22200000	10,99	13,42
TOTAL Material:						14,78
Mão de Obra com Encargos Complementares		FONTE	UNID	COEFICIENTE	PREÇO UNITÁRIO	TOTAL
88309	PEDREIRO COM ENCARGOS COMPLEMENTARES	SINAPI	H	0,38600000	23,27	8,98
88316	SERVENTE COM ENCARGOS COMPLEMENTARES	SINAPI	H	0,19300000	18,20	3,51
TOTAL Mão de Obra com Encargos Complementares:						12,49
Serviço	DESCRIÇÃO	FONTE	UNID	COEFICIENTE	PREÇO UNITÁRIO	TOTAL
94970	CONCRETO FCK = 20MPA, TRAÇO 1:2,7:3 (EM MASSA SECA DE CIMENTO/ AREIA MÉDIA/ BRITA 1) - PREPARO MECÂNICO COM BETONEIRA 600 L. AF_05/2021	SINAPI	M3	0,01200000	469,52	5,63
92800	CORTE E DOBRA DE AÇO CA-60, DIÂMETRO DE 5,0 MM. AF_06/2022	SINAPI	KG	0,30800000	11,92	3,67
92270	FABRICAÇÃO DE FÔRMA PARA VIGAS, COM MADEIRA SERRADA, E = 25 MM. AF_09/2020	SINAPI	M2	0,30000000	174,64	52,39
TOTAL Serviço:						61,69
VALOR:						88,96

6.3. 93186 VERGA MOLDADA IN LOCO EM CONCRETO PARA JANELAS COM ATÉ 1,5 M DE VÃO. AF_03/2016 (M)

Material	DESCRIÇÃO	FONTE	UNID	COEFICIENTE	PREÇO UNITÁRIO	TOTAL
00002692	DESMOLDANTE PROTETOR PARA FORMAS DE MADEIRA, DE BASE OLEOSA EMULSIONADA EM AGUA	SINAPI	L	0,00600000	8,75	0,05
00039017	ESPACADOR / DISTANCIADOR CIRCULAR COM ENTRADA LATERAL, EM PLASTICO, PARA VERGALHAO *4,2 A 12,5* MM, COBRIMENTO 20 MM	SINAPI	UN	6,00000000	0,22	1,32
00004491	PONTALETE *7,5 X 7,5* CM EM PINUS, MISTA OU EQUIVALENTE DA REGIAO - BRUTA	SINAPI	M	0,35200000	10,99	3,86
TOTAL Material:						5,23
Mão de Obra com Encargos Complementares		FONTE	UNID	COEFICIENTE	PREÇO UNITÁRIO	TOTAL
88309	PEDREIRO COM ENCARGOS COMPLEMENTARES	SINAPI	H	0,37600000	23,27	8,74
88316	SERVENTE COM ENCARGOS COMPLEMENTARES	SINAPI	H	0,18800000	18,20	3,42
TOTAL Mão de Obra com Encargos Complementares:						12,16
Serviço	DESCRIÇÃO	FONTE	UNID	COEFICIENTE	PREÇO UNITÁRIO	TOTAL
94970	CONCRETO FCK = 20MPA, TRAÇO 1:2,7:3 (EM MASSA SECA DE CIMENTO/ AREIA MÉDIA/ BRITA 1) - PREPARO MECÂNICO COM BETONEIRA 600 L. AF_05/2021	SINAPI	M3	0,01800000	469,52	8,45
92801	CORTE E DOBRA DE AÇO CA-50, DIÂMETRO DE 6,3 MM. AF_06/2022	SINAPI	KG	0,49000000	12,40	6,07
92270	FABRICAÇÃO DE FÔRMA PARA VIGAS, COM MADEIRA SERRADA, E = 25 MM. AF_09/2020	SINAPI	M2	0,35000000	174,64	61,12
TOTAL Serviço:						75,64
VALOR:						93,03

6.4. 93187 VERGA MOLDADA IN LOCO EM CONCRETO PARA JANELAS COM MAIS DE 1,5 M DE VÃO. AF_03/2016 (M)

Material	DESCRIÇÃO	FONTE	UNID	COEFICIENTE	PREÇO UNITÁRIO	TOTAL
00002692	DESMOLDANTE PROTETOR PARA FORMAS DE MADEIRA, DE BASE OLEOSA EMULSIONADA EM AGUA	SINAPI	L	0,00700000	8,75	0,06
00039017	ESPACADOR / DISTANCIADOR CIRCULAR COM ENTRADA LATERAL, EM PLASTICO, PARA VERGALHAO *4,2 A 12,5* MM, COBRIMENTO 20 MM	SINAPI	UN	6,00000000	0,22	1,32
00004491	PONTALETE *7,5 X 7,5* CM EM PINUS, MISTA OU EQUIVALENTE DA REGIAO - BRUTA	SINAPI	M	0,22000000	10,99	2,41
TOTAL Material:						3,79
Mão de Obra com Encargos Complementares		FONTE	UNID	COEFICIENTE	PREÇO UNITÁRIO	TOTAL
88309	PEDREIRO COM ENCARGOS COMPLEMENTARES	SINAPI	H	0,36000000	23,27	8,37

SIMÃO PEDRO DA SILVA SOUSA
ENGENHEIRO CIVIL
RNP N° 061953813-9
CREA-CE N° 349884

AV JOSÉ FARES LOPES, 708 – CENTRO – ORÓS-CE
CNPJ: 35.214.818/0001-91 – CGF: 06.262.737-6
jgconstrucao@hotmail.com

35.214.818/0001-91
R.M. CLEMENTE CÂNDIDO
AV. JOSÉ FARES LOPES, N° 708
CENTRO, ORÓS/CE

RM CLEMENTE CANDIDO – ME

AV JOSÉ FARES LOPES, 708 – CENTRO – ORÓS-CE

CNPJ: 35.214.818/0001-91 – CGF: 06.262.737-6

jgconstrucao@hotmail.com



88316	SERVENTE COM ENCARGOS COMPLEMENTARES	SINAPI	H	0,18000000	18,20	3,27
TOTAL Mão de Obra com Encargos Complementares:						11,64
Serviço	FONTE	UNID	COEFICIENTE	PREÇO UNITÁRIO	TOTAL	
94970	CONCRETO FCK = 20MPA, TRAÇO 1:2,7:3 (EM MASSA SECA DE CIMENTO/ AREIA MÉDIA/ BRITA 1) - PREPARO MECÂNICO COM BETONEIRA 600 L. AF_05/2021	SINAPI	M3	0,02400000	469,52	11,26
92802	CORTE E DOBRA DE AÇO CA-50, DIÂMETRO DE 8,0 MM. AF_06/2022	SINAPI	KG	0,79000000	12,52	9,89
92270	FABRICAÇÃO DE FÔRMA PARA VIGAS, COM MADEIRA SERRADA, E = 25 MM. AF_09/2020	SINAPI	M2	0,40000000	174,64	69,85
TOTAL Serviço:						91,00
VALOR:						106,43

6.5. 93196 CONTRAVERGA MOLDADA IN LOCO EM CONCRETO PARA VÃOS DE ATÉ 1,5 M DE COMPRIMENTO. AF_03/2016 (M)

Material	FONTE	UNID	COEFICIENTE	PREÇO UNITÁRIO	TOTAL	
00002692	DESMOLDANTE PROTETOR PARA FORMAS DE MADEIRA, DE BASE OLEOSA EMULSIONADA EM AGUA	SINAPI	L	0,00600000	8,75	0,05
00039017	ESPACADOR / DISTANCIADOR CIRCULAR COM ENTRADA LATERAL, EM PLASTICO, PARA VERGALHAO *4,2 A 12,5* MM, COBRIMENTO 20 MM	SINAPI	UN	6,00000000	0,22	1,32
TOTAL Material:						1,37
Mão de Obra com Encargos Complementares	FONTE	UNID	COEFICIENTE	PREÇO UNITÁRIO	TOTAL	
88309	PEDREIRO COM ENCARGOS COMPLEMENTARES	SINAPI	H	0,37600000	23,27	8,74
88316	SERVENTE COM ENCARGOS COMPLEMENTARES	SINAPI	H	0,18800000	18,20	3,42
TOTAL Mão de Obra com Encargos Complementares:						12,16
Serviço	FONTE	UNID	COEFICIENTE	PREÇO UNITÁRIO	TOTAL	
94970	CONCRETO FCK = 20MPA, TRAÇO 1:2,7:3 (EM MASSA SECA DE CIMENTO/ AREIA MÉDIA/ BRITA 1) - PREPARO MECÂNICO COM BETONEIRA 600 L. AF_05/2021	SINAPI	M3	0,01800000	469,52	8,45
92801	CORTE E DOBRA DE AÇO CA-50, DIÂMETRO DE 6,3 MM. AF_06/2022	SINAPI	KG	0,49000000	12,40	6,07
92270	FABRICAÇÃO DE FÔRMA PARA VIGAS, COM MADEIRA SERRADA, E = 25 MM. AF_09/2020	SINAPI	M2	0,35000000	174,64	61,12
TOTAL Serviço:						75,64
VALOR:						89,17

6.6. 93197 CONTRAVERGA MOLDADA IN LOCO EM CONCRETO PARA VÃOS DE MAIS DE 1,5 M DE COMPRIMENTO. AF_03/2016 (M)

Material	FONTE	UNID	COEFICIENTE	PREÇO UNITÁRIO	TOTAL	
00002692	DESMOLDANTE PROTETOR PARA FORMAS DE MADEIRA, DE BASE OLEOSA EMULSIONADA EM AGUA	SINAPI	L	0,00700000	8,75	0,06
0039017	ESPACADOR / DISTANCIADOR CIRCULAR COM ENTRADA LATERAL, EM PLASTICO, PARA VERGALHAO *4,2 A 12,5* MM, COBRIMENTO 20 MM	SINAPI	UN	6,00000000	0,22	1,32
TOTAL Material:						1,38
Mão de Obra com Encargos Complementares	FONTE	UNID	COEFICIENTE	PREÇO UNITÁRIO	TOTAL	
88309	PEDREIRO COM ENCARGOS COMPLEMENTARES	SINAPI	H	0,36000000	23,27	8,37
88316	SERVENTE COM ENCARGOS COMPLEMENTARES	SINAPI	H	0,18000000	18,20	3,27
TOTAL Mão de Obra com Encargos Complementares:						11,64
Serviço	FONTE	UNID	COEFICIENTE	PREÇO UNITÁRIO	TOTAL	
94970	CONCRETO FCK = 20MPA, TRAÇO 1:2,7:3 (EM MASSA SECA DE CIMENTO/ AREIA MÉDIA/ BRITA 1) - PREPARO MECÂNICO COM BETONEIRA 600 L. AF_05/2021	SINAPI	M3	0,02400000	469,52	11,26
92801	CORTE E DOBRA DE AÇO CA-50, DIÂMETRO DE 6,3 MM. AF_06/2022	SINAPI	KG	0,49000000	12,40	6,07
92270	FABRICAÇÃO DE FÔRMA PARA VIGAS, COM MADEIRA SERRADA, E = 25 MM. AF_09/2020	SINAPI	M2	0,40000000	174,64	69,85
TOTAL Serviço:						87,18
VALOR:						100,20

6.7. 101965 PEITORIL LINEAR EM GRANITO OU MÁRMORE, L = 15CM, COMPRIMENTO DE ATÉ 2M, ASSENTADO COM ARGAMASSA 1:6 COM ADITIVO. AF_11/2020 (M)

S
SIMÃO PEDRO DA SILVA SOUSA
ENGENHEIRO CIVIL
RNP N° 061953813-9
CREA-CE N° 349884

AV JOSÉ FARES LOPES, 708 – CENTRO – ORÓS-CE
CNPJ: 35.214.818/0001-91 – CGF: 06.262.737-6
jgconstrucao@hotmail.com

R
35.214.818/0001-91
R.M. CLEMENTE CÂNDIDO
AV. JOSÉ FARES LOPES, N° 708
CENTRO, OROS/CE

RM CLEMENTE CANDIDO – ME

AV JOSÉ FARES LOPES, 708 – CENTRO – ORÓS-CE

CNPJ: 35.214.818/0001-91 – CGF: 06.262.737-6

jgconstrucao@hotmail.com



Equipamento Custo Horário		FONTE	UNID	COEFICIENTE	PREÇO UNITÁRIO	TOTAL
91693	SERRA CIRCULAR DE BANCADA COM MOTOR ELÉTRICO POTÊNCIA DE 5HP, COM COIFA PARA DISCO 10" - CHI DIURNO. AF_08/2015	SINAPI	CHI	0,39800000	21,03	8,36
91692	SERRA CIRCULAR DE BANCADA COM MOTOR ELÉTRICO POTÊNCIA DE 5HP, COM COIFA PARA DISCO 10" - CHP DIURNO. AF_08/2015	SINAPI	CHP	0,02100000	22,34	0,46
TOTAL Equipamento Custo Horário:						8,82
Material		FONTE	UNID	COEFICIENTE	PREÇO UNITÁRIO	TOTAL
00034747	PEITORIL EM MARMORE, POLIDO, BRANCO COMUM, L= *15* CM, E= *2,0* CM, COM PINGADEIRA	SINAPI	M	1,04000000	84,54	87,92
TOTAL Material:						87,92
Mão de Obra com Encargos Complementares		FONTE	UNID	COEFICIENTE	PREÇO UNITÁRIO	TOTAL
88274	MARMORISTA/GRANITEIRO COM ENCARGOS COMPLEMENTARES	SINAPI	H	0,41900000	22,82	9,56
88316	SERVENTE COM ENCARGOS COMPLEMENTARES	SINAPI	H	0,20900000	18,20	3,80
TOTAL Mão de Obra com Encargos Complementares:						13,36
Serviço		FONTE	UNID	COEFICIENTE	PREÇO UNITÁRIO	TOTAL
87283	ARGAMASSA TRAÇO 1:6 (EM VOLUME DE CIMENTO E AREIA MÉDIA ÚMIDA) COM ADIÇÃO DE PLASTIFICANTE PARA EMBOÇO/MASSA ÚNICA/ASSENTAMENTO DE ALVENARIA DE VEDAÇÃO, PREPARO MECÂNICO COM BETONEIRA 400 L. AF_08/2019	SINAPI	M3	0,00600000	465,56	2,79
TOTAL Serviço:						2,79
VALOR:						112,89

7.1.1. 96620 LASTRO DE CONCRETO MAGRO, APLICADO EM PISOS, LAJES SOBRE SOLO OU RADIERS. AF_08/2017 (M3)

Mão de Obra com Encargos Complementares		FONTE	UNID	COEFICIENTE	PREÇO UNITÁRIO	TOTAL
88309	PEDREIRO COM ENCARGOS COMPLEMENTARES	SINAPI	H	5,43700000	23,27	126,51
88316	SERVENTE COM ENCARGOS COMPLEMENTARES	SINAPI	H	1,48300000	18,20	26,99
TOTAL Mão de Obra com Encargos Complementares:						153,50
Serviço		FONTE	UNID	COEFICIENTE	PREÇO UNITÁRIO	TOTAL
94968	CONCRETO MAGRO PARA LASTRO, TRAÇO 1:4,5:4,5 (EM MASSA SECA DE CIMENTO/ AREIA MÉDIA/ BRITA 1) - PREPARO MECÂNICO COM BETONEIRA 600 L. AF_05/2021	SINAPI	M3	1,13000000	398,15	449,90
TOTAL Serviço:						449,90
VALOR:						603,40

7.1.2. 94439 (COMPOSIÇÃO REPRESENTATIVA) DO SERVIÇO DE CONTRAPISO EM ARGAMASSA TRAÇO 1:4 (CIMENTO E AREIA), BETONEIRA 400 L, E = 4 CM ÁREAS SECAS E MOLHADAS SOBRE LAJE, E = 3 CM ÁREAS MOLHADAS SOBRE IMPERMEABILIZAÇÃO, CASA E EDIFICAÇÃO PÚBLICA PADRÃO. AF_11/2014 (M2)

Serviço		FONTE	UNID	COEFICIENTE	PREÇO UNITÁRIO	TOTAL
87765	CONTRAPISO EM ARGAMASSA TRAÇO 1:4 (CIMENTO E AREIA), PREPARO MECÂNICO COM BETONEIRA 400 L, APLICADO EM ÁREAS MOLHADAS SOBRE IMPERMEABILIZAÇÃO, ACABAMENTO NÃO REFORÇADO, ESPESSURA 4CM. AF_07/2021	SINAPI	M2	0,16230000	52,91	8,58
87745	CONTRAPISO EM ARGAMASSA TRAÇO 1:4 (CIMENTO E AREIA), PREPARO MECÂNICO COM BETONEIRA 400 L, APLICADO EM ÁREAS MOLHADAS SOBRE LAJE, ADERIDO, ACABAMENTO NÃO REFORÇADO, ESPESSURA 3CM. AF_07/2021	SINAPI	M2	0,19960000	48,59	9,69
87640	CONTRAPISO EM ARGAMASSA TRAÇO 1:4 (CIMENTO E AREIA), PREPARO MECÂNICO COM BETONEIRA 400 L, APLICADO EM ÁREAS SECAS SOBRE LAJE, ADERIDO, ACABAMENTO NÃO REFORÇADO, ESPESSURA 4CM. AF_07/2021	SINAPI	M2	0,63810000	45,32	28,91
TOTAL Serviço:						47,18
VALOR:						47,18

7.2.1. 87905 CHAPISCO APLICADO EM ALVENARIA (COM PRESENÇA DE VÃOS) E ESTRUTURAS DE CONCRETO DE FACHADA, COM COLHER DE PEDREIRO. ARGAMASSA TRAÇO 1:3 COM PREPARO EM BETONEIRA 400L. AF_10/2022 (M2)

S
SIMÃO PEDRO DA SILVA SOUSA
ENGENHEIRO CIVIL
RNP N° 061953813-9
CREA-CE N° 349884

AV JOSÉ FARES LOPES, 708 – CENTRO – ORÓS-CE
CNPJ: 35.214.818/0001-91 – CGF: 06.262.737-6
jgconstrucao@hotmail.com

35.214.818/0001-91
R.M. CLEMENTE CÂNDIDO
AV. JOSÉ FARES LOPES, N° 708
CENTRO, ORÓS/CE

RM CLEMENTE CANDIDO – ME

AV JOSÉ FARES LOPES, 708 – CENTRO – ORÓS-CE

CNPJ: 35.214.818/0001-91 – CGF: 06.262.737-6

jgconstrucao@hotmail.com



Mão de Obra com Encargos Complementares		FONTE	UNID	COEFICIENTE	PREÇO UNITÁRIO	TOTAL
88309	PEDREIRO COM ENCARGOS COMPLEMENTARES	SINAPI	H	0,17240000	23,27	4,01
88316	SERVENTE COM ENCARGOS COMPLEMENTARES	SINAPI	H	0,05750000	18,20	1,04
TOTAL Mão de Obra com Encargos Complementares:						5,05

Serviço	FONTE	UNID	COEFICIENTE	PREÇO UNITÁRIO	TOTAL	
87313	ARGAMASSA TRAÇO 1:3 (EM VOLUME DE CIMENTO E AREIA GROSSA ÚMIDA) PARA CHAPISCO CONVENCIONAL, PREPARO MECÂNICO COM BETONEIRA 400 L. AF_08/2019	SINAPI	M3	0,00370000	527,12	1,95
TOTAL Serviço:					1,95	
VALOR:					7,00	

7.2.2. 87879 CHAPISCO APLICADO EM ALVENARIAS E ESTRUTURAS DE CONCRETO INTERNAS, COM COLHER DE PEDREIRO. ARGAMASSA TRAÇO 1:3 COM PREPARO EM BETONEIRA 400L. AF_10/2022 (M2)

Mão de Obra com Encargos Complementares		FONTE	UNID	COEFICIENTE	PREÇO UNITÁRIO	TOTAL
88309	PEDREIRO COM ENCARGOS COMPLEMENTARES	SINAPI	H	0,06810000	23,27	1,58
88316	SERVENTE COM ENCARGOS COMPLEMENTARES	SINAPI	H	0,02550000	18,20	0,46
TOTAL Mão de Obra com Encargos Complementares:						2,04

Serviço	FONTE	UNID	COEFICIENTE	PREÇO UNITÁRIO	TOTAL	
87313	ARGAMASSA TRAÇO 1:3 (EM VOLUME DE CIMENTO E AREIA GROSSA ÚMIDA) PARA CHAPISCO CONVENCIONAL, PREPARO MECÂNICO COM BETONEIRA 400 L. AF_08/2019	SINAPI	M3	0,00370000	527,12	1,95
TOTAL Serviço:					1,95	
VALOR:					3,99	

7.2.3. 104217 EMBOÇO OU MASSA ÚNICA EM ARGAMASSA TRAÇO 1:2:8, PREPARO MECÂNICA COM BETONEIRA 400 L, APLICADA MANUALMENTE EM PANOS DE FACHADA COM PRESENÇA DE VÃOS, ESPESSURA DE 25 MM, ACESSO POR ANDAIME. AF_08/2022 (M2)

Material	FONTE	UNID	COEFICIENTE	PREÇO UNITÁRIO	TOTAL	
00037411	TELA DE ACO SOLDADA GALVANIZADA/ZINCADA PARA ALVENARIA, FIO D = *1,24 MM, MALHA 25 X 25 MM	SINAPI	M2	0,13880000	17,50	2,42
TOTAL Material:					2,42	

Mão de Obra com Encargos Complementares		FONTE	UNID	COEFICIENTE	PREÇO UNITÁRIO	TOTAL
88309	PEDREIRO COM ENCARGOS COMPLEMENTARES	SINAPI	H	0,60100000	23,27	13,98
88316	SERVENTE COM ENCARGOS COMPLEMENTARES	SINAPI	H	0,60100000	18,20	10,93
TOTAL Mão de Obra com Encargos Complementares:						24,91

Serviço	FONTE	UNID	COEFICIENTE	PREÇO UNITÁRIO	TOTAL	
87292	ARGAMASSA TRAÇO 1:2:8 (EM VOLUME DE CIMENTO, CAL E AREIA MÉDIA ÚMIDA) PARA EMBOÇO/MASSA ÚNICA/ASSENTAMENTO DE ALVENARIA DE VEDAÇÃO, PREPARO MECÂNICO COM BETONEIRA 400 L. AF_08/2019	SINAPI	M3	0,03140000	560,53	17,60
TOTAL Serviço:					17,60	
VALOR:					44,93	

7.2.4. 89173 (COMPOSIÇÃO REPRESENTATIVA) DO SERVIÇO DE EMBOÇO/MASSA ÚNICA, APLICADO MANUALMENTE, TRAÇO 1:2:8, EM BETONEIRA DE 400L, PAREDES INTERNAS, COM EXECUÇÃO DE TALISCAS, EDIFICAÇÃO HABITACIONAL UNIFAMILIAR (CASAS) E EDIFICAÇÃO PÚBLICA PADRÃO. AF_12/2014 (M2)

Serviço	FONTE	UNID	COEFICIENTE	PREÇO UNITÁRIO	TOTAL	
87531	EMBOÇO, PARA RECEBIMENTO DE CERÂMICA, EM ARGAMASSA TRAÇO 1:2:8, PREPARO MECÂNICO COM BETONEIRA 400L, APLICADO MANUALMENTE EM FACES INTERNAS DE PAREDES, PARA AMBIENTE COM ÁREA ENTRE 5M2 E 10M2, ESPESSURA DE 20MM, COM EXECUÇÃO DE TALISCAS. AF_06/2014	SINAPI	M2	0,15400000	33,94	5,22
87527	EMBOÇO, PARA RECEBIMENTO DE CERÂMICA, EM ARGAMASSA TRAÇO 1:2:8, PREPARO MECÂNICO COM BETONEIRA 400L, APLICADO MANUALMENTE EM FACES INTERNAS DE PAREDES, PARA AMBIENTE COM ÁREA MENOR QUE 5M2, ESPESSURA DE 20MM, COM EXECUÇÃO DE TALISCAS. AF_06/2014	SINAPI	M2	0,11210000	38,40	4,30

5
SIMÃO PEDRO DA SILVA SOUSA
ENGENHEIRO CIVIL
RNP N° 061953813-9
CREA-CE N° 349884

AV JOSÉ FARES LOPES, 708 – CENTRO – ORÓS-CE
CNPJ: 35.214.818/0001-91 – CGF: 06.262.737-6
jgconstrucao@hotmail.com

R
35.214.818/0001-91
R.M. CLEMENTE CÂNDIDO
AV. JOSÉ FARES LOPES, N° 708
CENTRO, OROS/CE

RM CLEMENTE CANDIDO – ME

AV JOSÉ FARES LOPES, 708 – CENTRO – ORÓS-CE

CNPJ: 35.214.818/0001-91 – CGF: 06.262.737-6

igconstrucao@hotmail.com



87529	MASSA ÚNICA, PARA RECEBIMENTO DE PINTURA, EM ARGAMASSA TRAÇO 1:2:8, PREPARO MECÂNICO COM BETONEIRA 400L, APLICADA MANUALMENTE EM FACES INTERNAS DE PAREDES, ESPESSURA DE 20MM, COM EXECUÇÃO DE TALISCAS. AF_06/2014	SINAPI	M2	0,73390000	35,11	25,76
					TOTAL Serviço:	35,28
					VALOR:	35,28

7.2.5. 88497 APLICAÇÃO E LIXAMENTO DE MASSA LÁTEX EM PAREDES, DUAS DEMÃOS. AF_06/2014 (M2)

Material	FORTE	UNID	COEFICIENTE	PREÇO UNITÁRIO	TOTAL	
00003767	LIXA EM FOLHA PARA PAREDE OU MADEIRA, NUMERO 120, COR VERMELHA	SINAPI	UN	0,10000000	0,77	0,07
00043626	MASSA CORRIDA PARA SUPERFICIES DE AMBIENTES INTERNOS	SINAPI	KG	1,55502000	2,27	3,52
					TOTAL Material:	3,59
Mão de Obra com Encargos Complementares	FORTE	UNID	COEFICIENTE	PREÇO UNITÁRIO	TOTAL	
88310	PINTOR COM ENCARGOS COMPLEMENTARES	SINAPI	H	0,31200000	24,52	7,65
88316	SERVENTE COM ENCARGOS COMPLEMENTARES	SINAPI	H	0,11400000	18,20	2,07
					TOTAL Mão de Obra com Encargos Complementares:	9,72
					VALOR:	13,31

7.3.1. 96113 FORRO EM PLACAS DE GESSO, PARA AMBIENTES COMERCIAIS. AF_05/2017 PS (M2)

Material	FORTE	UNID	COEFICIENTE	PREÇO UNITÁRIO	TOTAL	
00000345	ARAME GALVANIZADO 18 BWG, D = 1,24MM (0,009 KG/M)	SINAPI	KG	0,02500000	28,46	0,71
00003315	GESSO EM PO PARA REVESTIMENTOS/MOLDURAS/SANCAS E USO GERAL	SINAPI	KG	0,99640000	0,77	0,76
00040547	PARAFUSO ZINCADO, AUTOBROCANTE, FLANGEADO, 4,2 MM X 19 MM	SINAPI	CENTO	0,03080000	37,41	1,15
00004812	PLACA DE GESSO PARA FORRO, *60 X 60* CM, ESPESSURA DE 12 MM (SEM COLOCACAO)	SINAPI	M2	1,07400000	10,77	11,56
00020250	SISAL EM FIBRA / ESTOPA SISAL PARA GESSO	SINAPI	KG	0,00780000	11,93	0,09
					TOTAL Material:	14,27
Mão de Obra com Encargos Complementares	FORTE	UNID	COEFICIENTE	PREÇO UNITÁRIO	TOTAL	
88269	GESSEIRO COM ENCARGOS COMPLEMENTARES	SINAPI	H	0,63130000	23,11	14,58
88316	SERVENTE COM ENCARGOS COMPLEMENTARES	SINAPI	H	0,31560000	18,20	5,74
					TOTAL Mão de Obra com Encargos Complementares:	20,32
					VALOR:	34,59

7.3.2. 88496 APLICAÇÃO E LIXAMENTO DE MASSA LÁTEX EM TETO, DUAS DEMÃOS. AF_06/2014 (M2)

Material	FORTE	UNID	COEFICIENTE	PREÇO UNITÁRIO	TOTAL	
0003767	LIXA EM FOLHA PARA PAREDE OU MADEIRA, NUMERO 120, COR VERMELHA	SINAPI	UN	0,10000000	0,77	0,07
00043626	MASSA CORRIDA PARA SUPERFICIES DE AMBIENTES INTERNOS	SINAPI	KG	1,55502000	2,27	3,52
					TOTAL Material:	3,59
Mão de Obra com Encargos Complementares	FORTE	UNID	COEFICIENTE	PREÇO UNITÁRIO	TOTAL	
88310	PINTOR COM ENCARGOS COMPLEMENTARES	SINAPI	H	0,67200000	24,52	16,47
88316	SERVENTE COM ENCARGOS COMPLEMENTARES	SINAPI	H	0,24700000	18,20	4,49
					TOTAL Mão de Obra com Encargos Complementares:	20,96
					VALOR:	24,55

7.3.1. 91315 KIT DE PORTA DE MADEIRA PARA PINTURA, SEMI-OCA (LEVE OU MÉDIA), PADRÃO POPULAR, 90X210CM, ESPESSURA DE 3,5CM, ITENS INCLUSOS: DOBRADIÇAS, MONTAGEM E INSTALAÇÃO DO BATENTE, FECHADURA COM EXECUÇÃO DO FURO - FORNECIMENTO E INSTALAÇÃO. AF_12/2019 (UN)

Serviço	FORTE	UNID	COEFICIENTE	PREÇO UNITÁRIO	TOTAL	
100660	ALIZAR DE 5X1,5CM PARA PORTA FIXADO COM PREGOS, PADRÃO POPULAR - FORNECIMENTO E INSTALAÇÃO. AF_12/2019	SINAPI	M	10,20000000	7,05	71,91
91292	BATENTE PARA PORTA DE MADEIRA, FIXAÇÃO COM ARGAMASSA, PADRÃO POPULAR. FORNECIMENTO E INSTALAÇÃO. AF_12/2019	SINAPI	UN	1,00000000	286,59	286,59

SIMÃO PEDRO DA SILVA SOUSA
ENGENHEIRO CIVIL
RNP N° 061953813-9
CREA-CE N° 349884

AV JOSÉ FARES LOPES, 708 – CENTRO – ORÓS-CE
CNPJ: 35.214.818/0001-91 – CGF: 06.262.737-6
igconstrucao@hotmail.com

35.214.818/0001-91
R.M. CLEMENTE CÂNDIDO
AV. JOSÉ FARES LOPES, N° 708
CENTRO, ORÓS/CE

RM CLEMENTE CANDIDO – ME

AV JOSÉ FARES LOPES, 708 – CENTRO – ORÓS-CE

CNPJ: 35.214.818/0001-91 – CGF: 06.262.737-6

jgconstrucao@hotmail.com



91304	FECHADURA DE EMBUTIR COM CILINDRO, EXTERNA, COMPLETA, ACABAMENTO PADRÃO POPULAR, INCLUSO EXECUÇÃO DE FURO - FORNECIMENTO E INSTALAÇÃO. AF_12/2019	SINAPI	UN	1,00000000	95,53	95,53
90823	PORTA DE MADEIRA PARA PINTURA, SEMI-OCA (LEVE OU MÉDIA), 90X210CM, ESPESSURA DE 3,5CM, INCLUSO DOBRADIÇAS - FORNECIMENTO E INSTALAÇÃO. AF_12/2019	SINAPI	UN	1,00000000	507,29	507,29
					TOTAL Serviço:	961,32
					VALOR:	961,32

8.2. 91314 KIT DE PORTA DE MADEIRA PARA PINTURA, SEMI-OCA (LEVE OU MÉDIA), PADRÃO POPULAR, 80X210CM, ESPESSURA DE 3,5CM, ITENS INCLUSOS: DOBRADIÇAS, MONTAGEM E INSTALAÇÃO DO BATENTE, FECHADURA COM EXECUÇÃO DO FURO - FORNECIMENTO E INSTALAÇÃO. AF_12/2019 (UN)

Serviço	FONTE	UNID	COEFICIENTE	PREÇO UNITÁRIO	TOTAL	
100660	ALIZAR DE 5X1,5CM PARA PORTA FIXADO COM PREGOS, PADRÃO POPULAR - FORNECIMENTO E INSTALAÇÃO. AF_12/2019	SINAPI	M	10,00000000	70,50	
91292	BATENTE PARA PORTA DE MADEIRA, FIXAÇÃO COM ARGAMASSA, PADRÃO POPULAR. FORNECIMENTO E INSTALAÇÃO. AF_12/2019	SINAPI	UN	1,00000000	286,59	
91304	FECHADURA DE EMBUTIR COM CILINDRO, EXTERNA, COMPLETA, ACABAMENTO PADRÃO POPULAR, INCLUSO EXECUÇÃO DE FURO - FORNECIMENTO E INSTALAÇÃO. AF_12/2019	SINAPI	UN	1,00000000	95,53	
90822	PORTA DE MADEIRA PARA PINTURA, SEMI-OCA (LEVE OU MÉDIA), 80X210CM, ESPESSURA DE 3,5CM, INCLUSO DOBRADIÇAS - FORNECIMENTO E INSTALAÇÃO. AF_12/2019	SINAPI	UN	1,00000000	420,25	
					TOTAL Serviço:	872,87
					VALOR:	872,87

8.3. 91341 PORTA EM ALUMÍNIO DE ABRIR TIPO VENEZIANA COM GUARNIÇÃO, FIXAÇÃO COM PARAFUSOS - FORNECIMENTO E INSTALAÇÃO. AF_12/2019 (M2)

Material	FONTE	UNID	COEFICIENTE	PREÇO UNITÁRIO	TOTAL	
00007568	BUCHA DE NYLON SEM ABA S10, COM PARAFUSO DE 6,10 X 65 MM EM AÇO ZINCADO COM ROSCA SOBERBA, CABECA CHATA E FENDA PHILLIPS	SINAPI	UN	4,81660000	3,22	
00036888	GUARNICAO / MOLDURA / ARREIMATE DE ACABAMENTO PARA ESQUADRIA, EM ALUMINIO PERFIL 25, ACABAMENTO ANODIZADO BRANCO OU BRILHANTE, PARA 1 FACE	SINAPI	M	6,85040000	279,63	
00039025	PORTA DE ABRIR EM ALUMINIO TIPO VENEZIANA, ACABAMENTO ANODIZADO NATURAL, SEM GUARNICAO/ALIZAR/VISTA, 87 X 210 CM	SINAPI	UN	0,54730000	537,82	
00000142	SELANTE ELÁSTICO MONOCOMPONENTE A BASE DE POLIURETANO (PU) PARA JUNTAS DIVERSAS	SINAPI	310ML	0,88290000	38,57	
					TOTAL Material:	859,24
Mão de Obra com Encargos Complementares	FONTE	UNID	COEFICIENTE	PREÇO UNITÁRIO	TOTAL	
88309	PEDREIRO COM ENCARGOS COMPLEMENTARES	SINAPI	H	0,38260000	8,90	
88316	SERVENTE COM ENCARGOS COMPLEMENTARES	SINAPI	H	0,19100000	3,47	
					TOTAL Mão de Obra com Encargos Complementares:	12,37
					VALOR:	871,61

8.4. 102229 PINTURA TINTA DE ACABAMENTO (PIGMENTADA) ESMALTE SINTÉTICO ACETINADO EM MADEIRA, 3 DEMÃOS. AF_01/2021 (M2)

Material	FONTE	UNID	COEFICIENTE	PREÇO UNITÁRIO	TOTAL	
00005318	DILUENTE AGUARRAS	SINAPI	L	0,02100000	0,43	
00007311	TINTA ESMALTE SINTETICO PREMIUM ACETINADO	SINAPI	L	0,21050000	8,04	
					TOTAL Material:	8,47
Mão de Obra com Encargos Complementares	FONTE	UNID	COEFICIENTE	PREÇO UNITÁRIO	TOTAL	
88310	PINTOR COM ENCARGOS COMPLEMENTARES	SINAPI	H	0,57080000	13,99	
					TOTAL Mão de Obra com Encargos Complementares:	13,99
					VALOR:	22,46

8.5. 94569 JANELA DE ALUMÍNIO TIPO MAXIM-AR, COM VIDROS, BATENTE E FERRAGENS. EXCLUSIVE ALIZAR, ACABAMENTO E CONTRAMARCO. FORNECIMENTO E INSTALAÇÃO. AF_12/2019 (M2)

Material	FONTE	UNID	COEFICIENTE	PREÇO UNITÁRIO	TOTAL

SIMÃO PEDRO DA SILVA SOUSA
ENGENHEIRO CIVIL
RNP Nº 061953813-9
CREA-CE Nº 349884

AV JOSÉ FARES LOPES, 708 – CENTRO – ORÓS-CE
CNPJ: 35.214.818/0001-91 – CGF: 06.262.737-6
jgconstrucao@hotmail.com

35.214.818/0001-91
R.M. CLEMENTE CÂNDIDO
AV. JOSÉ FARES LOPES, Nº 708
CENTRO, ORÓS/CE

RM CLEMENTE CANDIDO – ME

AV JOSÉ FARES LOPES, 708 – CENTRO – ORÓS-CE

CNPJ: 35.214.818/0001-91 – CGF: 06.262.737-6

jgconstrucao@hotmail.com



Material	FORNEDOR	UNID	COEFICIENTE	PREÇO UNITÁRIO	TOTAL	
00034381	JANELA MAXIM AR, EM ALUMINIO PERFIL 25, 60 X 80 CM (A X L), ACABAMENTO BRANCO OU BRILHANTE, BATENTE DE 4 A 5 CM, COM VIDRO, SEM GUARNICAO/ALIZAR	SINAPI	UN	2,08330000	410,04	854,23
00004377	PARAFUSO DE ACO ZINCADO COM ROSCA SOBERBA, CABECA CHATA E FENDA SIMPLES, DIAMETRO 4,2 MM, COMPRIMENTO * 32 * MM	SINAPI	UN	24,40000000	0,25	6,10
00039961	SILICONE ACETICO USO GERAL INCOLOR 280 G	SINAPI	UN	1,24670000	28,87	35,99
TOTAL Material:					896,32	
Mão de Obra com Encargos Complementares		FORNEDOR	UNID	COEFICIENTE	PREÇO UNITÁRIO	TOTAL
88309	PEDREIRO COM ENCARGOS COMPLEMENTARES	SINAPI	H	1,70700000	23,27	39,72
88316	SERVENTE COM ENCARGOS COMPLEMENTARES	SINAPI	H	0,85300000	18,20	15,52
TOTAL Mão de Obra com Encargos Complementares:					55,24	
VALOR:					951,56	

8.6. 94589 CONTRAMARCO DE ALUMÍNIO, FIXAÇÃO COM ARGAMASSA - FORNECIMENTO E INSTALAÇÃO. AF_12/2019 (M)						
Material	FORNEDOR	UNID	COEFICIENTE	PREÇO UNITÁRIO	TOTAL	
00043657	CONTRAMARCO DE ALUMINIO (PERFIL 25) PARA ESQUADRIAS, TIPO CONVENCIONAL / CADEIRINHA, 60 MM (CM-060), INCLUSO CONEXOES, GRAPAS E TRAVAMENTOS	SINAPI	M	1,00000000	10,71	10,71
TOTAL Material:					10,71	
Mão de Obra com Encargos Complementares		FORNEDOR	UNID	COEFICIENTE	PREÇO UNITÁRIO	TOTAL
88309	PEDREIRO COM ENCARGOS COMPLEMENTARES	SINAPI	H	0,34700000	23,27	8,07
88316	SERVENTE COM ENCARGOS COMPLEMENTARES	SINAPI	H	0,17400000	18,20	3,16
TOTAL Mão de Obra com Encargos Complementares:					11,23	
Serviço	FORNEDOR	UNID	COEFICIENTE	PREÇO UNITÁRIO	TOTAL	
88629	ARGAMASSA TRAÇO 1:3 (EM VOLUME DE CIMENTO E AREIA MÉDIA ÚMIDA), PREPARO MANUAL. AF_08/2019	SINAPI	M3	0,00200000	657,01	1,31
TOTAL Serviço:					1,31	
VALOR:					23,25	

9.1. 100381 FABRICAÇÃO E INSTALAÇÃO DE PONTALETES DE MADEIRA NÃO APARELHADA PARA TELHADOS COM ATÉ 2 ÁGUAS E COM TELHA CERÂMICA OU DE CONCRETO EM EDIFÍCIO INSTITUCIONAL TÉRREO, INCLUSO TRANSPORTE VERTICAL. AF_07/2019 (M2)						
Equipamento Custo Horário	FORNEDOR	UNID	COEFICIENTE	PREÇO UNITÁRIO	TOTAL	
93282	GUINCHO ELÉTRICO DE COLUNA, CAPACIDADE 400 KG, COM MOTO FREIO, MOTOR TRIFÁSICO DE 1,25 CV - CHI DIURNO. AF_03/2016	SINAPI	CHI	0,01000000	19,28	0,19
93281	GUINCHO ELÉTRICO DE COLUNA, CAPACIDADE 400 KG, COM MOTO FREIO, MOTOR TRIFÁSICO DE 1,25 CV - CHP DIURNO. AF_03/2016	SINAPI	CHP	0,00800000	20,28	0,16
TOTAL Equipamento Custo Horário:					0,35	
Material	FORNEDOR	UNID	COEFICIENTE	PREÇO UNITÁRIO	TOTAL	
00004430	CAIBRO NAO APARELHADO *5 X 6* CM, EM MACARANDUBA, ANGELIM OU EQUIVALENTE DA REGIAO - BRUTA	SINAPI	M	0,53300000	14,05	7,48
00005075	PREGO DE ACO POLIDO COM CABECA 18 X 30 (2 3/4 X 10)	SINAPI	KG	0,24000000	15,41	3,69
00004425	VIGA NAO APARELHADA *6 X 12* CM, EM MACARANDUBA, ANGELIM OU EQUIVALENTE DA REGIAO - BRUTA	SINAPI	M	0,21500000	29,72	6,38
00004472	VIGA NAO APARELHADA *6 X 16* CM, EM MACARANDUBA, ANGELIM OU EQUIVALENTE DA REGIAO - BRUTA	SINAPI	M	0,34600000	37,12	12,84
TOTAL Material:					30,39	
Mão de Obra com Encargos Complementares		FORNEDOR	UNID	COEFICIENTE	PREÇO UNITÁRIO	TOTAL
88239	AJUDANTE DE CARPINTEIRO COM ENCARGOS COMPLEMENTARES	SINAPI	H	0,23500000	18,90	4,44
88262	CARPINTEIRO DE FORMAS COM ENCARGOS COMPLEMENTARES	SINAPI	H	0,78600000	22,93	18,02
TOTAL Mão de Obra com Encargos Complementares:					22,46	
VALOR:					53,20	

5
SIMÃO PEDRO DA SILVA SOUSA
ENGENHEIRO CIVIL
RNP N° 061953813-9
CREA-CE N° 349884

AV JOSÉ FARES LOPES, 708 – CENTRO – ORÓS-CE
CNPJ: 35.214.818/0001-91 – CGF: 06.262.737-6
jgconstrucao@hotmail.com

R
35.214.818/0001-91
R.M. CLEMENTE CÂNDIDO
AV. JOSÉ FARES LOPES, N° 708
CENTRO, OROS/CE

RM CLEMENTE CANDIDO – ME

AV JOSÉ FARES LOPES, 708 – CENTRO – ORÓS-CE

CNPJ: 35.214.818/0001-91 – CGF: 06.262.737-6

jgconstrucao@hotmail.com



9.2. 94201 TELHAMENTO COM TELHA CERÂMICA CAPA-CANAL, TIPO COLONIAL, COM ATÉ 2 ÁGUAS, INCLUSO TRANSPORTE VERTICAL. AF_07/2019 (M2)						
Equipamento Custo Horário		FONTE	UNID	COEFICIENTE	PREÇO UNITÁRIO	TOTAL
93282	GUINCHO ELÉTRICO DE COLUNA, CAPACIDADE 400 KG, COM MOTO FREIO, MOTOR TRIFÁSICO DE 1,25 CV - CHI DIURNO. AF_03/2016	SINAPI	CHI	0,05160000	19,28	0,99
93281	GUINCHO ELÉTRICO DE COLUNA, CAPACIDADE 400 KG, COM MOTO FREIO, MOTOR TRIFÁSICO DE 1,25 CV - CHP DIURNO. AF_03/2016	SINAPI	CHP	0,03720000	20,28	0,75
					TOTAL Equipamento Custo Horário:	1,74
Material		FONTE	UNID	COEFICIENTE	PREÇO UNITÁRIO	TOTAL
00007173	TELHA DE BARRO / CERAMICA, NAO ESMALTADA, TIPO COLONIAL, CANAL, PLAN, PAULISTA, COMPRIMENTO DE *44 A 50* CM, RENDIMENTO DE COBERTURA DE *26* TELHAS/M2	SINAPI	MIL	0,02750000	984,56	27,07
					TOTAL Material:	27,07
Mão de Obra com Encargos Complementares		FONTE	UNID	COEFICIENTE	PREÇO UNITÁRIO	TOTAL
88316	SERVENTE COM ENCARGOS COMPLEMENTARES	SINAPI	H	0,39900000	18,20	7,26
88323	TELHADISTA COM ENCARGOS COMPLEMENTARES	SINAPI	H	0,13300000	22,73	3,02
					TOTAL Mão de Obra com Encargos Complementares:	10,28
					VALOR:	39,09

9.3. 94231 RUFO EM CHAPA DE AÇO GALVANIZADO NÚMERO 24, CORTE DE 25 CM, INCLUSO TRANSPORTE VERTICAL. AF_07/2019 (M)						
Equipamento Custo Horário		FONTE	UNID	COEFICIENTE	PREÇO UNITÁRIO	TOTAL
93282	GUINCHO ELÉTRICO DE COLUNA, CAPACIDADE 400 KG, COM MOTO FREIO, MOTOR TRIFÁSICO DE 1,25 CV - CHI DIURNO. AF_03/2016	SINAPI	CHI	0,01830000	19,28	0,35
93281	GUINCHO ELÉTRICO DE COLUNA, CAPACIDADE 400 KG, COM MOTO FREIO, MOTOR TRIFÁSICO DE 1,25 CV - CHP DIURNO. AF_03/2016	SINAPI	CHP	0,01320000	20,28	0,26
					TOTAL Equipamento Custo Horário:	0,61
Material		FONTE	UNID	COEFICIENTE	PREÇO UNITÁRIO	TOTAL
00005061	PREGO DE AÇO POLIDO COM CABECA 18 X 27 (2 1/2 X 10)	SINAPI	KG	0,00600000	15,16	0,09
00005104	REBITE DE ALUMÍNIO VAZADO DE REPUXO, 3,2 X 8 MM (1KG = 1025 UNIDADES)	SINAPI	KG	0,00120000	68,56	0,08
00040873	RUFO INTERNO/EXTERNO DE CHAPA DE AÇO GALVANIZADA NUM 24, CORTE 25 CM	SINAPI	M	1,05000000	27,07	28,42
00000142	SELANTE ELÁSTICO MONOCOMPONENTE A BASE DE POLIURETANO (PU) PARA JUNTAS DIVERSAS	SINAPI	310ML	0,19800000	43,69	8,65
00013388	SOLDA EM BARRA DE ESTANHO-CHUMBO 50/50	SINAPI	KG	0,04500000	208,97	9,40
					TOTAL Material:	46,64
Mão de Obra com Encargos Complementares		FONTE	UNID	COEFICIENTE	PREÇO UNITÁRIO	TOTAL
88316	SERVENTE COM ENCARGOS COMPLEMENTARES	SINAPI	H	0,20700000	18,20	3,76
88323	TELHADISTA COM ENCARGOS COMPLEMENTARES	SINAPI	H	0,11200000	22,73	2,54
					TOTAL Mão de Obra com Encargos Complementares:	6,30
					VALOR:	53,55

9.4. 94228 CALHA EM CHAPA DE AÇO GALVANIZADO NÚMERO 24, DESENVOLVIMENTO DE 50 CM, INCLUSO TRANSPORTE VERTICAL. AF_07/2019 (M)						
Equipamento Custo Horário		FONTE	UNID	COEFICIENTE	PREÇO UNITÁRIO	TOTAL
93282	GUINCHO ELÉTRICO DE COLUNA, CAPACIDADE 400 KG, COM MOTO FREIO, MOTOR TRIFÁSICO DE 1,25 CV - CHI DIURNO. AF_03/2016	SINAPI	CHI	0,01830000	19,28	0,35
93281	GUINCHO ELÉTRICO DE COLUNA, CAPACIDADE 400 KG, COM MOTO FREIO, MOTOR TRIFÁSICO DE 1,25 CV - CHP DIURNO. AF_03/2016	SINAPI	CHP	0,01320000	20,28	0,26
					TOTAL Equipamento Custo Horário:	0,61
Material		FONTE	UNID	COEFICIENTE	PREÇO UNITÁRIO	TOTAL
00040783	CALHA QUADRADA DE CHAPA DE AÇO GALVANIZADA NUM 24, CORTE 50 CM	SINAPI	M	1,05000000	48,78	51,21
00005061	PREGO DE AÇO POLIDO COM CABECA 18 X 27 (2 1/2 X 10)	SINAPI	KG	0,01300000	15,16	0,19
00005104	REBITE DE ALUMÍNIO VAZADO DE REPUXO, 3,2 X 8 MM (1KG = 1025 UNIDADES)	SINAPI	KG	0,00240000	68,56	0,16

SIMÃO PEDRO DA SILVA SOUSA
ENGENHEIRO CIVIL
RNP N° 061953813-9
CREA-CE N° 349884

AV JOSÉ FARES LOPES, 708 – CENTRO – ORÓS-CE
CNPJ: 35.214.818/0001-91 – CGF: 06.262.737-6
jgconstrucao@hotmail.com

35.214.818/0001-91
R.M. CLEMENTE CÂNDIDO
AV. JOSÉ FARES LOPES, N° 708
CENTRO, ORÓS/CE

RM CLEMENTE CANDIDO – ME

AV JOSÉ FARES LOPES, 708 – CENTRO – ORÓS-CE

CNPJ: 35.214.818/0001-91 – CGF: 06.262.737-6

igconstrucao@hotmail.com



00000142	SELANTE ELASTICO MONOCOMPONENTE A BASE DE POLIURETANO (PU) PARA JUNTAS DIVERSAS	SINAPI	310ML	0,08100000	43,69	3,53
00013388	SOLDA EM BARRA DE ESTANHO-CHUMBO 50/50	SINAPI	KG	0,09000000	208,97	18,80
					TOTAL Material:	73,89

Mão de Obra com Encargos Complementares		FONTES	UNID	COEFICIENTE	PREÇO UNITÁRIO	TOTAL
88316	SERVEANTE COM ENCARGOS COMPLEMENTARES	SINAPI	H	0,37100000	18,20	6,75
88323	TELHADISTA COM ENCARGOS COMPLEMENTARES	SINAPI	H	0,27700000	22,73	6,29
					TOTAL Mão de Obra com Encargos Complementares:	13,04
					VALOR:	87,54

9.5. C0769 CHAPA POLICARBONATO ALVEOLAR CRISTAL ESP.= 6mm (M2)						
Material		FONTES	UNID	COEFICIENTE	PREÇO UNITÁRIO	TOTAL
10544	CHAPA POLICARBONATO 6MM,ALVEOLAR CRISTAL	SEINFRA	M2	1,05000000	84,3200	88,5360
11627	PERFIL ESTRUTURAL 35X35X07X1.5MM	SEINFRA	M	2,30000000	3,2800	7,5440
					TOTAL Material:	96,0800

Mão de Obra		FONTES	UNID	COEFICIENTE	PREÇO UNITÁRIO	TOTAL
11530	MONTADOR	SEINFRA	H	0,75000000	20,5200	15,3900
12543	SERVEANTE	SEINFRA	H	0,75000000	15,3600	11,5200
					TOTAL Mão de Obra:	26,9100
					VALOR:	122,99

10.1. 98560 IMPERMEABILIZAÇÃO DE PISO COM ARGAMASSA DE CIMENTO E AREIA, COM ADITIVO IMPERMEABILIZANTE, E = 2CM. AF_06/2018 (M2)						
Material		FONTES	UNID	COEFICIENTE	PREÇO UNITÁRIO	TOTAL
00000123	ADITIVO IMPERMEABILIZANTE DE PEGA NORMAL PARA ARGAMASSAS E CONCRETOS SEM ARMACAO, LIQUIDO E ISENTO DE CLORETOS	SINAPI	L	0,28000000	9,11	2,55
					TOTAL Material:	2,55

Mão de Obra com Encargos Complementares		FONTES	UNID	COEFICIENTE	PREÇO UNITÁRIO	TOTAL
88309	PEDREIRO COM ENCARGOS COMPLEMENTARES	SINAPI	H	0,97500000	23,27	22,68
88316	SERVEANTE COM ENCARGOS COMPLEMENTARES	SINAPI	H	0,19700000	18,20	3,58
					TOTAL Mão de Obra com Encargos Complementares:	26,26

Serviço		FONTES	UNID	COEFICIENTE	PREÇO UNITÁRIO	TOTAL
87298	ARGAMASSA TRAÇO 1:3 (EM VOLUME DE CIMENTO E AREIA MÉDIA ÚMIDA) PARA CONTRAPISO, PREPARO MECÂNICO COM BETONEIRA 400 L. AF_08/2019	SINAPI	M3	0,02500000	679,20	16,98
					TOTAL Serviço:	16,98
					VALOR:	45,79

10.2. 98557 IMPERMEABILIZAÇÃO DE SUPERFÍCIE COM EMULSÃO ASFÁLTICA, 2 DEMÃOS AF_06/2018 (M2)						
Material		FONTES	UNID	COEFICIENTE	PREÇO UNITÁRIO	TOTAL
00000626	MANTA LIQUIDA DE BASE ASFALTICA MODIFICADA COM ADICAO DE ELASTOMEROS DILUIDOS EM SOLVENTE ORGANICO, APLICACAO A FRIO (MEMBRANA IMPERMEABILIZANTE ASFALTICA)	SINAPI	KG	1,50000000	21,00	31,50
					TOTAL Material:	31,50

Mão de Obra com Encargos Complementares		FONTES	UNID	COEFICIENTE	PREÇO UNITÁRIO	TOTAL
88243	AJUDANTE ESPECIALIZADO COM ENCARGOS COMPLEMENTARES	SINAPI	H	0,08500000	19,01	1,61
88270	IMPERMEABILIZADOR COM ENCARGOS COMPLEMENTARES	SINAPI	H	0,42200000	23,27	9,81
					TOTAL Mão de Obra com Encargos Complementares:	11,42
					VALOR:	42,92

11.1.1. 87255 REVESTIMENTO CERÂMICO PARA PISO COM PLACAS TIPO ESMALTADA EXTRA DE DIMENSÕES 60X60 CM APLICADA EM AMBIENTES DE ÁREA MENOR QUE 5 M2. AF_06/2014 (M2)						
Material		FONTES	UNID	COEFICIENTE	PREÇO UNITÁRIO	TOTAL
00001381	ARGAMASSA COLANTE AC I PARA CERAMICAS	SINAPI	KG	8,62000000	0,87	7,49
00001292	PISO EM CERAMICA ESMALTADA EXTRA, PEI MAIOR OU IGUAL A 4, FORMATO MAIOR QUE 2025 CM2	SINAPI	M2	1,12000000	55,54	62,20

SIMÃO PEDRO DA SILVA SOUSA
ENGENHEIRO CIVIL
RNP N° 061953813-9
CREA-CE N° 349884

AV JOSÉ FARES LOPES, 708 – CENTRO – ORÓS-CE
CNPJ: 35.214.818/0001-91 – CGF: 06.262.737-6
igconstrucao@hotmail.com

35.214.818/0001-91
R.M. CLEMENTE CÂNDIDO
AV. JOSÉ FARES LOPES, N° 708
CENTRO, ORÓS/CE

RM CLEMENTE CANDIDO – ME

AV JOSÉ FARES LOPES, 708 – CENTRO – ORÓS-CE

CNPJ: 35.214.818/0001-91 – CGF: 06.262.737-6

jgconstrucao@hotmail.com



Material	Fonte	Unid	Coefficiente	Preço Unitário	Total	
00034357	REJUNTE CIMENTICIO, QUALQUER COR	SINAPI	KG	0,14000000	5,07	0,70
Mão de Obra com Encargos Complementares					PREÇO UNITÁRIO	TOTAL
88256	AZULEJISTA OU LADRILHISTA COM ENCARGOS COMPLEMENTARES	SINAPI	H	0,93000000	23,17	21,54
88316	SERVEnte COM ENCARGOS COMPLEMENTARES	SINAPI	H	0,34000000	18,20	6,18
TOTAL Mão de Obra com Encargos Complementares:						27,72
VALOR:						98,11

11.1.2. 87256 REVESTIMENTO CERÂMICO PARA PISO COM PLACAS TIPO ESMALTADA EXTRA DE DIMENSÕES 60X60 CM APLICADA EM AMBIENTES DE ÁREA ENTRE 5 M2 E 10 M2. AF_06/2014 (M2)

Material	Fonte	Unid	Coefficiente	Preço Unitário	Total	
00001381	ARGAMASSA COLANTE AC I PARA CERAMICAS	SINAPI	KG	8,62000000	0,87	7,49
00001292	PISO EM CERAMICA ESMALTADA EXTRA, PEI MAIOR OU IGUAL A 4, FORMATO MAIOR QUE 2025 CM2	SINAPI	M2	1,08000000	55,54	59,98
00034357	REJUNTE CIMENTICIO, QUALQUER COR	SINAPI	KG	0,14000000	5,07	0,70
TOTAL Material:						68,17
Mão de Obra com Encargos Complementares					PREÇO UNITÁRIO	TOTAL
88256	AZULEJISTA OU LADRILHISTA COM ENCARGOS COMPLEMENTARES	SINAPI	H	0,57000000	23,17	13,20
88316	SERVEnte COM ENCARGOS COMPLEMENTARES	SINAPI	H	0,24000000	18,20	4,36
TOTAL Mão de Obra com Encargos Complementares:						17,56
VALOR:						85,73

11.1.3. 87257 REVESTIMENTO CERÂMICO PARA PISO COM PLACAS TIPO ESMALTADA EXTRA DE DIMENSÕES 60X60 CM APLICADA EM AMBIENTES DE ÁREA MAIOR QUE 10 M2. AF_06/2014 (M2)

Material	Fonte	Unid	Coefficiente	Preço Unitário	Total	
00001381	ARGAMASSA COLANTE AC I PARA CERAMICAS	SINAPI	KG	8,62000000	0,87	7,49
00001292	PISO EM CERAMICA ESMALTADA EXTRA, PEI MAIOR OU IGUAL A 4, FORMATO MAIOR QUE 2025 CM2	SINAPI	M2	1,07000000	55,54	59,42
00034357	REJUNTE CIMENTICIO, QUALQUER COR	SINAPI	KG	0,14000000	5,07	0,70
TOTAL Material:						67,61
Mão de Obra com Encargos Complementares					PREÇO UNITÁRIO	TOTAL
88256	AZULEJISTA OU LADRILHISTA COM ENCARGOS COMPLEMENTARES	SINAPI	H	0,31000000	23,17	7,18
88316	SERVEnte COM ENCARGOS COMPLEMENTARES	SINAPI	H	0,17000000	18,20	3,09
TOTAL Mão de Obra com Encargos Complementares:						10,27
VALOR:						77,88

11.1.4. 88650 RODAPÉ CERÂMICO DE 7CM DE ALTURA COM PLACAS TIPO ESMALTADA EXTRA DE DIMENSÕES 60X60CM. AF_06/2014 (M)

Material	Fonte	Unid	Coefficiente	Preço Unitário	Total	
00001381	ARGAMASSA COLANTE AC I PARA CERAMICAS	SINAPI	KG	0,60300000	0,87	0,52
00001292	PISO EM CERAMICA ESMALTADA EXTRA, PEI MAIOR OU IGUAL A 4, FORMATO MAIOR QUE 2025 CM2	SINAPI	M2	0,18800000	55,54	10,44
00034357	REJUNTE CIMENTICIO, QUALQUER COR	SINAPI	KG	0,08400000	5,07	0,42
TOTAL Material:						11,38
Mão de Obra com Encargos Complementares					PREÇO UNITÁRIO	TOTAL
88256	AZULEJISTA OU LADRILHISTA COM ENCARGOS COMPLEMENTARES	SINAPI	H	0,08500000	23,17	1,96
88316	SERVEnte COM ENCARGOS COMPLEMENTARES	SINAPI	H	0,03100000	18,20	0,56
TOTAL Mão de Obra com Encargos Complementares:						2,52
VALOR:						13,90

11.1.5. 98689 SOLEIRA EM GRANITO, LARGURA 15 CM, ESPESSURA 2,0 CM. AF_09/2020 (M)

Material	Fonte	Unid	Coefficiente	Preço Unitário	Total	
00037595	ARGAMASSA COLANTE TIPO AC III	SINAPI	KG	1,29000000	2,66	3,43
00020232	SOLEIRA EM GRANITO, POLIDO, TIPO ANDORINHA/ QUARTZ/ CASTELO/ CORUMBA OU OUTROS EQUIVALENTES DA REGIAO, L= *15* CM, E= *2,0* CM	SINAPI	M	1,00000000	79,51	79,51

SIMÃO PEDRO DA SILVA SOUSA
ENGENHEIRO CIVIL
RNP N° 061953813-9
CREA-CE N° 349884

AV JOSÉ FARES LOPES, 708 – CENTRO – ORÓS-CE
CNPJ: 35.214.818/0001-91 – CGF: 06.262.737-6
jgconstrucao@hotmail.com

35.214.818/0001-91
R.M. CLEMENTE CÂNDIDO
AV. JOSÉ FARES LOPES, N° 708
CENTRO, ORÓS/CE