



ESTADO DO CEARÁ
PREFEITURA MUNICIPAL DE UMARI
CNPJ: 07.520.372/0001-98
CGC: 06.920.235-4

(R.R.E.O)

RELATÓRIO RESUMIDO DA EXECUÇÃO ORÇAMENTÁRIA

1º (PRIMEIRO) BIMESTRE

EXERCÍCIO 2.018



EDITAL DE PUBLICAÇÃO Nº 180319.001

O Prefeito Municipal de Umari, Estado do Ceará, **JOSÉ MÁRIO PRAXEDES CESÁRIO**, em pleno exercício do Cargo e no uso de suas competências atribuídas pelo Art. 28, X, da Constituição do Estado do Ceará, e pelo Art. 97 da Lei Orgânica do Município, **RESOLVE** publicar, mediante afixação no quadro de avisos da Prefeitura Municipal de Umari e em locais de amplo acesso ao público em geral do Município, bem como na internet, através dos sites www.pontualcontabilidade.net, www.ssinformatica.net e www.umari.ce.gov.br, o **RELATÓRIO RESUMIDO DA EXECUÇÃO ORÇAMENTÁRIA (RREO)**, relativo ao **1º (PRIMEIRO) BIMESTRE** do exercício financeiro de **2.018**.

PUBLIQUE-SE, DIVULGUE-SE, CUMPRA-SE

Poder Executivo Municipal de Umari (CE), em 19 de março de 2.018.


José Mário Praxedes Cesário
PREFEITO MUNICIPAL DE UMARI

Prefeitura Municipal de Umari
 Relatório Resumido de Execução Orçamentária
 Balanço Orçamentário

Orçamento Fiscal e da Seguridade Social
 Período: Janeiro a Fevereiro de 2018/Bimestre: Janeiro e Fevereiro

RREO - Anexo 1 (L.R.E - Art. 52, inciso I, alíneas "a" e "b" do inciso II, e §1º)

Receitas Orçamentárias	Previsão Inicial	Previsão Atualizada (a)	Receitas Realizadas			Saldo (a-c)
			No Bimestre (b)		Até Bimestre (c)	
			% (b/a)	% (c/a)		
Receitas Orçamentárias	25.860.660,00	25.860.660,00	3.060.080,20	11,83	3.060.080,20	22.800.579,80
Receitas (Exceto Intra-Orçamentárias) (I)	21.854.160,00	21.854.160,00	3.060.080,20	14,00	3.060.080,20	18.794.079,80
Receitas Correntes	627.100,00	627.100,00	62.748,80	10,01	62.748,80	564.351,20
Impostos, Taxas e Contribuições de Melhoria	557.100,00	557.100,00	61.858,05	11,10	61.858,05	495.241,95
Impostos	70.000,00	70.000,00	890,75	1,27	890,75	69.109,25
Taxas	190.000,00	190.000,00	17.311,27	9,11	17.311,27	172.688,73
Contribuições	190.000,00	190.000,00	17.311,27	9,11	17.311,27	172.688,73
Contribuição para o Custeio do Serviço de	90.000,00	90.000,00	3.183,04	3,54	3.183,04	86.816,96
Receita Patrimonial	90.000,00	90.000,00	3.183,04	3,54	3.183,04	86.816,96
Valores Mobiliários	8.000,00	8.000,00	5.449,84	68,12	5.449,84	2.550,16
Receita de Serviços	8.000,00	8.000,00	5.449,84	68,12	5.449,84	2.550,16
Outros Serviços	20.806.060,00	20.806.060,00	2.970.720,11	14,28	2.970.720,11	17.835.339,89
Transferências Correntes	10.880.660,00	10.880.660,00	1.674.235,91	15,39	1.674.235,91	9.206.424,09
Transferências da União e de suas Entidades	3.925.400,00	3.925.400,00	490.427,47	12,49	490.427,47	3.434.972,53
Transferências dos Estados e do Distrito	6.000.000,00	6.000.000,00	806.056,73	13,43	806.056,73	5.193.943,27
Transferências de Outras Instituições Públicas	133.000,00	133.000,00	667,14	0,50	667,14	132.332,86
Outras Receitas Correntes	10.000,00	10.000,00	0,00	0,00	0,00	10.000,00
Multas Administrativas, Contratuais e Judiciais	5.000,00	5.000,00	635,25	12,71	635,25	4.364,75
Indenizações, Restituições e Ressarcimentos	118.000,00	118.000,00	31,89	0,03	31,89	117.968,11
Demais Receitas Correntes	4.006.500,00	4.006.500,00	0,00	0,00	0,00	4.006.500,00
Receitas de Capital	45.000,00	45.000,00	0,00	0,00	0,00	45.000,00
Alienação de Bens	15.000,00	15.000,00	0,00	0,00	0,00	15.000,00
Alienação de Bens Móveis	30.000,00	30.000,00	0,00	0,00	0,00	30.000,00
Alienação de Bens Imóveis	3.961.500,00	3.961.500,00	0,00	0,00	0,00	3.961.500,00
Transferências de Capital	3.211.500,00	3.211.500,00	0,00	0,00	0,00	3.211.500,00
Transferências da União e de suas Entidades	750.000,00	750.000,00	0,00	0,00	0,00	750.000,00
Transferências dos Estados e do Distrito						

Prefeitura Municipal de Umari
 Relatório Resumido de Execução Orçamentária
 Balanço Orçamentário

Orçamento Fiscal e da Seguridade Social
 Período: Janeiro a Fevereiro de 2018/Bimestre: Janeiro e Fevereiro

RREO - Anexo 1 (L.R.E. Art. 52 - inciso I, alíneas "a" a "b" do inciso II e §1º)


Despesas Orçamentárias	Previsão Inicial	Previsão Atualizada	Receitas Realizadas			Saldo (a-c)	
			No Bimestre (b)	% (b/a)	Até Bimestre (c)		% (c/a)
Receitas (Intra-Orçamentárias) (II)	0,00	0,00	0,00	0,00	0,00	0,00	
SubTotal das Receitas (III) = (I + II)	25.860.660,00	25.860.660,00	3.060.080,20	11,83	3.060.080,20	22.800.579,80	
Operações de Crédito/Refinanciamento (IV)	25.860.660,00	25.860.660,00	3.060.080,20	11,83	3.060.080,20	22.800.579,80	
SubTotal com Refinanciamento (V) = (III + IV)	25.860.660,00	25.860.660,00	3.060.080,20	11,83	3.060.080,20	22.800.579,80	
Déficit (VI)							
Total (VII) = (V + VI)	25.860.660,00	25.860.660,00	3.060.080,20		3.060.080,20		
Saldo de Exercícios Anteriores							
Recursos Arrecadado Exercícios Anteriores RPPS							
Superávit Financeiro Utilizado Créditos Adicionais							
Reabertura de Créditos Adicionais							


Despesas Orçamentárias	Dotação Inicial (d)	Dotação Atualizada (e)	Despesas Empenhadas (f)		Saldo (g) = (e-f)	Despesas Liquidadas (h)		Saldo (i) = (e-h)	Despesas Pagas Até o Bimestre (j)	Inscritas em Restos a Pagar Não Proc. (k)
			No Bimestre	Até o Bimestre		No Bimestre	Até o Bimestre			
Despesas Orçamentárias										
Despesas (Exceto Intra-Orçamentárias) (VIII)	27.660.660,00	27.660.660,00	4.632.242,30	4.632.242,30	23.028.417,70	2.624.172,83	2.624.172,83	25.036.487,17	1.693.555,47	
DESPESAS CORRENTES	22.106.000,00	22.343.000,00	4.527.770,63	4.527.770,63	17.815.229,37	2.556.534,13	2.556.534,13	19.786.465,87	1.625.916,77	
PESSOAL E ENCARGOS SOCIAIS	11.986.000,00	12.434.700,00	3.095.866,96	3.095.866,96	9.338.833,04	1.724.324,79	1.724.324,79	10.710.375,21	958.268,44	
JUROS E ENCARGOS DA DÍVIDA	4.100,00	4.100,00	0,00	0,00	4.100,00	0,00	0,00	4.100,00	0,00	
OUTRAS DESPESAS CORRENTES	10.115.900,00	9.904.200,00	1.431.903,67	1.431.903,67	8.472.296,33	832.209,34	832.209,34	9.071.990,66	667.648,33	
DESPESAS DE CAPITAL	5.277.260,00	5.040.260,00	104.471,67	104.471,67	4.935.788,33	67.638,70	67.638,70	4.972.621,30	67.638,70	
INVESTIMENTOS	5.065.900,00	4.788.900,00	14.471,67	14.471,67	4.774.428,33	14.245,03	14.245,03	4.774.654,97	14.245,03	
INVERSÕES FINANCEIRAS	10.000,00	10.000,00	0,00	0,00	10.000,00	0,00	0,00	10.000,00	0,00	
AMORTIZAÇÃO DA DÍVIDA	201.360,00	241.360,00	90.000,00	90.000,00	151.360,00	53.393,67	53.393,67	187.966,33	53.393,67	
Despesas (Intra-Orçamentárias) (IX)	0,00	0,00	0,00	0,00	0,00	0,00	0,00	0,00	0,00	
SubTotal das Despesas (X) = (VIII + IX)	27.660.660,00	27.660.660,00	4.632.242,30	4.632.242,30	23.028.417,70	2.624.172,83	2.624.172,83	25.036.487,17	1.693.555,47	
Amortização da Div./Refinanciamento (XI)										
SubTotal com Refinanciamento (XII) = (X + XI)	27.660.660,00	27.660.660,00	4.632.242,30	4.632.242,30	23.028.417,70	2.624.172,83	2.624.172,83	25.036.487,17	1.693.555,47	
Superávit (XIII)										
Total (XIV) = (XII + XIII)	27.660.660,00	27.660.660,00	4.632.242,30	4.632.242,30	23.028.417,70	2.624.172,83	2.624.172,83	25.036.487,17	1.693.555,47	
Reserva do RPPS	0,00	0,00								


Prefeitura Municipal de Umari
Relatório Resumido de Execução Orçamentária
Balanco Orçamentário
Orçamento Fiscal e da Seguridade Social
Período: Janeiro a Fevereiro de 2018/Bimestre: Janeiro e Fevereiro


RRCO - Anexo 1 (LRE - Art. 52 - inciso I, alíneas "a" e "b" do inciso II, a §1º)

Em reais



PREFEITO MUNICIPAL

Contador - CRC 16933/O6

CHEFE DE CONTROLE INTERNO

SECRETARIO DE FINANÇAS

Prefeitura Municipal de Umari
 Relatório Resumido de Execução Orçamentária
Demonstrativo da Execução das Despesas por Função/Subfunção
 Orçamento Fiscal e da Seguridade Social
 Período: Janeiro a Fevereiro de 2018/Bimestre: Janeiro e Fevereiro

RREO - Anexo 2 (LRF, Art. 52, inciso II, alínea "c")

Função/Subfunção	Dotação Inicial	Dotação Atualizada (e)	Despesas Empenhadas		Despesas Liquidadas		Saldo(c) = (a-b)	%	Saldo(e) = (a-d)	Insc. Restos a Pagar Não Processados (f)
			No Bimestre	Até o Bimestre (b)	% (b / total b)	No Bimestre				
Despesas (Exceto Intra-Orçamentárias) (1)	27.660.660,00	27.660.660,00	4.632.242,30	4.632.242,30	100,00	23.028.417,70	100,00	25.036.487,17		
Legislativa	1.311.800,00	1.311.800,00	0,00	0,00	0,00	1.311.800,00	0,00	1.311.800,00		
Ação Legislativa	1.311.800,00	1.311.800,00	0,00	0,00	0,00	1.311.800,00	0,00	1.311.800,00		
Judiciária	28.500,00	28.500,00	100,00	100,00	100,00	28.400,00	0,00	28.400,00		
Administração Geral	28.500,00	28.500,00	100,00	100,00	100,00	28.400,00	0,00	28.400,00		
Administração	2.634.100,00	2.648.700,00	649.872,18	649.872,18	14,03	1.998.827,82	14,03	2.274.716,51		
Defesa da Ordem Jurídica	300.000,00	300.000,00	0,00	0,00	0,00	300.000,00	0,00	300.000,00		
Administração Geral	1.748.300,00	1.718.300,00	450.480,28	450.480,28	9,72	1.267.819,72	9,72	1.465.946,80		
Administração Financeira	560.800,00	605.400,00	199.391,90	199.391,90	4,30	406.008,10	4,30	483.769,71		
Outros Encargos Especiais	25.000,00	25.000,00	0,00	0,00	0,00	25.000,00	0,00	25.000,00		
Assistência Social	2.273.900,00	2.295.700,00	344.560,32	344.560,32	7,44	1.951.139,68	6,99	2.136.016,19		
Administração Geral	744.500,00	744.500,00	150.669,81	150.669,81	3,25	593.830,19	2,83	670.146,79		
Assistência ao Idoso	33.500,00	33.500,00	0,00	0,00	0,00	33.500,00	0,00	33.500,00		
Assistência à Criança e ao Adolescente	162.300,00	162.300,00	30.000,00	30.000,00	0,65	132.300,00	0,36	152.760,00		
Assistência Comunitária	1.323.600,00	1.345.400,00	163.890,51	163.890,51	3,54	1.181.509,49	2,89	1.269.609,40		
Outros Encargos Especiais	10.000,00	10.000,00	0,00	0,00	0,00	10.000,00	0,00	10.000,00		
Previdência Social	162.000,00	162.000,00	52.000,00	52.000,00	1,12	110.000,00	1,02	135.157,73		
Previdência do Regime Estatutário	162.000,00	162.000,00	52.000,00	52.000,00	1,12	110.000,00	1,02	135.157,73		
Saúde	6.290.400,00	6.467.800,00	1.228.438,07	1.228.438,07	26,52	5.239.361,93	28,95	5.708.163,50		
Administração Geral	1.277.300,00	1.384.800,00	459.377,18	459.377,18	9,92	925.422,82	9,56	1.133.871,10		
Atenção Básica	2.113.100,00	2.113.400,00	287.782,66	287.782,66	6,21	1.825.617,34	7,81	1.908.524,61		
Assistência Hospitalar e Ambulatorial	2.223.500,00	2.332.400,00	414.052,03	414.052,03	8,94	1.918.347,97	9,99	2.070.266,22		
Vigilância Sanitária	217.000,00	227.700,00	65.725,50	65.725,50	1,42	161.974,50	1,53	187.502,27		
Vigilância Epidemiológica	29.500,00	29.500,00	1.500,70	1.500,70	0,03	27.999,30	0,06	27.999,30		
Saneamento Básico Rural	165.000,00	165.000,00	0,00	0,00	0,00	165.000,00	0,00	165.000,00		
Saneamento Básico Urbano	140.000,00	140.000,00	0,00	0,00	0,00	140.000,00	0,00	140.000,00		
Outros Encargos Especiais	125.000,00	75.000,00	0,00	0,00	0,00	75.000,00	0,00	75.000,00		
Trabalho	8.500,00	8.500,00	0,00	0,00	0,00	8.500,00	0,00	8.500,00		
Assistência Comunitária	8.500,00	8.500,00	0,00	0,00	0,00	8.500,00	0,00	8.500,00		
Educação	8.396.500,00	8.423.500,00	1.705.200,49	1.705.200,49	36,81	6.718.299,51	35,39	7.494.777,98		
Defesa da Ordem Jurídica	150.000,00	150.000,00	0,00	0,00	0,00	150.000,00	0,00	150.000,00		
Administração Geral	1.073.600,00	1.145.100,00	343.726,52	343.726,52	7,42	801.373,48	8,37	925.390,93		
Alimentação e Nutrição	166.500,00	166.500,00	0,00	0,00	0,00	166.500,00	0,00	166.500,00		
Ensino Fundamental	6.142.500,00	6.138.300,00	1.251.836,02	1.251.836,02	27,02	4.886.463,98	24,16	5.504.250,64		
Educação Infantil	623.500,00	583.200,00	109.637,95	109.637,95	2,37	473.562,05	2,86	508.236,41		
Educação de Jovens e Adultos	35.000,00	35.000,00	0,00	0,00	0,00	35.000,00	0,00	35.000,00		

Prefeitura Municipal de Umari
 Relatório Resumido de Execução Orçamentária
Demonstrativo da Execução das Despesas por Função/Subfunção
 Orçamento Fiscal e da Seguridade Social
 Período: Janeiro a Fevereiro de 2018/Bimestre: Janeiro e Fevereiro


RREO - Anexo 2 (LRE - Art. 52 - inciso II, alínea "c")


Função/Subfunção	Dotação Inicial	Dotação Atualizada (a)	Despesas Empenhadas		Saldo(c) = (a-b)	Despesas Liquidadas		Saldo(e) = (a-d)	Insc. Restos a Pagar Não Processados (f)
			No Bimestre	Até o Bimestre (b)		% (b / total b)	No Bimestre		
Educação Especial	5.400,00	5.400,00	0,00	0,00	5.400,00	0,00	0,00	5.400,00	
Transportes Coletivos Urbanos	175.000,00	175.000,00	0,00	0,00	175.000,00	0,00	0,00	175.000,00	
Outros Encargos Especiais	25.000,00	25.000,00	0,00	0,00	25.000,00	0,00	0,00	25.000,00	
Cultura	224.700,00	222.100,00	24.934,00	24.934,00	197.166,00	24.934,00	7.124,00	214.976,00	
Administração Geral	15.100,00	15.100,00	0,00	0,00	15.100,00	0,00	0,00	15.100,00	
Difusão Cultural	209.600,00	207.000,00	24.934,00	24.934,00	182.066,00	24.934,00	7.124,00	199.876,00	
Urbanismo	3.437.800,00	3.332.400,00	462.082,59	462.082,59	2.870.317,41	462.082,59	238.053,52	3.094.346,48	
Infra-Estrutura Urbana	2.380.200,00	2.270.200,00	171.503,32	171.503,32	2.098.696,68	171.503,32	113.974,62	2.156.225,38	
Serviços Urbanos	1.036.100,00	1.036.100,00	275.319,27	275.319,27	760.780,73	275.319,27	108.818,90	927.281,10	
Abastecimento	21.500,00	26.100,00	15.260,00	15.260,00	10.840,00	15.260,00	15.260,00	10.840,00	
Habituação	110.000,00	110.000,00	0,00	0,00	110.000,00	0,00	0,00	110.000,00	
Habituação Urbana	110.000,00	110.000,00	0,00	0,00	110.000,00	0,00	0,00	110.000,00	
Saneamento	165.500,00	165.500,00	0,00	0,00	165.500,00	0,00	0,00	165.500,00	
Saneamento Básico Urbano	7.500,00	7.500,00	0,00	0,00	7.500,00	0,00	0,00	7.500,00	
Recursos Hídricos	158.000,00	158.000,00	0,00	0,00	158.000,00	0,00	0,00	158.000,00	
Gestão Ambiental	370.000,00	370.000,00	0,00	0,00	370.000,00	0,00	0,00	370.000,00	
Preservação e Conservação Ambiental	25.000,00	25.000,00	0,00	0,00	25.000,00	0,00	0,00	25.000,00	
Recursos Hídricos	345.000,00	345.000,00	0,00	0,00	345.000,00	0,00	0,00	345.000,00	
Agricultura	968.200,00	932.400,00	106.584,69	106.584,69	825.815,31	106.584,69	85.514,92	846.885,08	
Administração Geral	766.900,00	771.100,00	106.584,69	106.584,69	664.515,31	106.584,69	85.514,92	685.585,08	
Recursos Hídricos	12.000,00	12.000,00	0,00	0,00	12.000,00	0,00	0,00	12.000,00	
Extensão Rural	181.800,00	141.800,00	0,00	0,00	141.800,00	0,00	0,00	141.800,00	
Defesa Agropecuária	7.500,00	7.500,00	0,00	0,00	7.500,00	0,00	0,00	7.500,00	
Comércio e Serviços	174.000,00	174.000,00	0,00	0,00	174.000,00	0,00	0,00	174.000,00	
Abastecimento	174.000,00	174.000,00	0,00	0,00	174.000,00	0,00	0,00	174.000,00	
Energia	220.500,00	220.500,00	8.273,40	8.273,40	212.226,60	8.273,40	8.273,40	212.226,60	
Energia Elétrica	220.500,00	220.500,00	8.273,40	8.273,40	212.226,60	8.273,40	8.273,40	212.226,60	
Transporte	254.000,00	157.000,00	0,00	0,00	157.000,00	0,00	0,00	157.000,00	
Transporte Rodoviário	254.000,00	157.000,00	0,00	0,00	157.000,00	0,00	0,00	157.000,00	
Desporto e Lazer	169.500,00	169.500,00	196,56	196,56	169.303,44	196,56	196,56	169.303,44	
Desporto e Rendimento	17.000,00	17.000,00	0,00	0,00	17.000,00	0,00	0,00	17.000,00	
Desporto Comunitário	152.500,00	152.500,00	196,56	196,56	152.303,44	196,56	196,56	152.303,44	
Encargos Especiais	183.360,00	183.360,00	50.000,00	50.000,00	133.360,00	50.000,00	36.042,34	147.317,66	
Serviço da Dívida Interna	183.360,00	183.360,00	50.000,00	50.000,00	133.360,00	50.000,00	36.042,34	147.317,66	
Reserva de Contingência	277.400,00	277.400,00	0,00	0,00	277.400,00	0,00	0,00	277.400,00	
Reserva de Contingência	277.400,00	277.400,00	0,00	0,00	277.400,00	0,00	0,00	277.400,00	


Prefeitura Municipal de Umani
 Relatório Resumido de Execução Orçamentária
Demonstrativo da Execução das Despesas por Função/Subfunção
 Orçamento Fiscal e da Seguridade Social
 Período: Janeiro a Fevereiro de 2018/Bimestre: Janeiro e Fevereiro


RREO - Anexo 2 (L.R.E. Art. 52 inciso II alínea "c")

Função/Subfunção	Dotação Inicial	Dotação Atualizada (a)	Despesas Empenhadas		Saldo(c) = (a-b)	Despesas Liquidadas		Saldo(e) = (a-d)	Insc. Restos a Pagar Não Processados (f)
			No Bimestre	Até o Bimestre (b)		No Bimestre	Até o Bimestre (d)		
Despesas (Intra-Orçamentárias) (II)	0,00	0,00	0,00	0,00	0,00	0,00	0,00	0,00	0,00
Total (III) (I + II)	27.660.660,00	27.660.660,00	4.632.242,30	4.632.242,30	23.028.417,70	2.624.172,83	2.624.172,83	25.036.487,17	


 PREFEITO MUNICIPAL


 Contador - CRC 16933/06


 CHEFE DE CONTROLE INTERNO


 SECRETARIO DE FINANÇAS

Prefeitura Municipal de Umani
 Relatório Resumido de Execução Orçamentária
Demonstrativo da Receita Corrente Líquida
 Orçamento Fiscal e da Seguridade Social
 Período: Janeiro a Fevereiro de 2018/Bimestre: Janeiro e Fevereiro

RREO - Anexo 3 (LRE - Art. 53, inciso I)

Especificação	Evolução da Receita Realizada nos Últimos 12 Meses												Total (Últimos 12 Meses)	Em ressa Previdido Atualizado do Exercício
	Março/2017	Abril/2017	Maio/2017	Junho/2017	Julho/2017	Agosto/2017	Setembro/2017	Outubro/2017	Novembro/2017	Dezembro/2017	Janeiro/2018	Fevereiro/2018		
Receitas Correntes (I)	1.540.429,06	1.178.336,12	2.035.989,07	1.626.313,09	1.691.058,99	1.606.961,86	1.547.734,93	1.488.762,13	1.489.761,77	2.316.448,09	1.526.951,06	1.987.648,86	20.036.391,03	21.854.160,00
Impostos, Taxas e Contribuições de Melhoria	35.539,33	14.297,74	63.506,96	16.230,84	13.031,59	26.157,94	63.933,69	23.336,24	30.579,18	72.748,33	19.702,66	43.046,14	422.112,64	627.100,00
IPPU	0,00	0,00	0,00	0,00	0,00	0,00	0,00	0,00	0,00	0,00	0,00	0,00	3.340,41	30.100,00
ISS	4.797,19	4.641,56	24.669,06	4.625,97	2.024,86	6.462,53	7.435,36	6.173,58	4.373,00	15.748,86	11.517,56	22.071,60	114.540,13	210.000,00
ITBI	640,00	520,00	1.700,00	600,00	845,00	2.000,10	1.360,00	760,75	1.660,00	1.661,20	726,20	231,80	12.505,05	6.000,00
IRRF	29.690,94	9.005,18	36.566,90	10.823,84	10.198,73	17.558,31	54.869,79	16.367,91	23.647,49	52.658,55	6.700,80	20.810,09	288.892,43	311.000,00
Outros Impostos, Taxas e Contribuições de Melhoria	405,20	131,00	582,10	181,03	183,00	137,00	137,00	36,00	30,00	30,00	759,10	132,65	2.834,62	70.000,00
Contribuições	0,00	25.396,59	12.315,83	39.273,56	13.615,52	13.403,19	13.374,07	13.228,39	14.436,59	15.277,80	17.311,27	0,00	177.632,91	190.000,00
Recalca Patrimonial	11.775,30	7.408,53	8.680,45	6.511,83	6.373,48	5.534,19	3.572,92	3.180,44	2.633,84	1.795,70	1.913,50	1.269,54	60.659,72	90.000,00
Rendimentos de Aplicação Financeira	11.775,30	7.408,53	8.680,45	6.511,83	6.373,48	5.534,19	3.572,92	3.180,44	2.633,84	1.795,70	1.913,50	1.269,54	60.659,72	90.000,00
Rendimentos de Aplicação Financeira	0,00	0,00	0,00	0,00	0,00	0,00	0,00	0,00	0,00	0,00	0,00	0,00	0,00	0,00
Recalca Agropecuária	0,00	0,00	0,00	0,00	0,00	0,00	0,00	0,00	0,00	0,00	0,00	0,00	0,00	0,00
Recalca Industrial	0,00	0,00	0,00	0,00	0,00	0,00	0,00	0,00	0,00	0,00	0,00	0,00	0,00	0,00
Recalca de Serviços	0,00	0,00	0,00	0,00	0,00	0,00	0,00	0,00	0,00	0,00	0,00	0,00	0,00	0,00
Transferências Correntes	1.489.337,45	1.129.080,67	1.865.630,40	1.563.376,16	1.657.168,11	1.554.344,56	1.460.167,49	1.447.041,22	1.394.869,87	2.169.704,71	1.485.529,24	1.939.708,59	19.175.938,47	20.806.060,00
Cota-Parte do FPM	547.807,58	356.098,32	1.052.589,74	690.063,75	880.978,55	604.432,63	507.519,84	575.164,83	591.597,31	1.138.266,49	722.704,40	944.800,68	8.622.024,12	5.400.000,00
Cota-Parte do ICMS	356.982,05	256.940,67	265.789,33	266.794,67	321.436,07	310.960,46	290.337,59	309.563,70	299.736,97	331.824,62	312.179,69	259.040,78	3.581.586,60	3.200.000,00
Cota-Parte do IPVA	11.872,71	10.473,17	11.054,11	8.329,93	4.819,09	3.936,77	3.214,29	2.387,81	2.741,79	2.089,54	13.772,73	15.621,73	90.323,67	130.000,00
Cota-Parte do ITR	0,00	0,00	37,81	28,36	13,63	38,45	348,03	845,13	41,37	16,41	138,74	123,89	1.640,65	1.600,00
Transferências de LC 87/1986	857,44	857,44	857,44	857,44	857,44	857,44	857,44	857,44	857,44	857,44	857,44	857,44	8.000,00	8.000,00
Transferências de LC 61/1989	690,05	833,26	781,83	628,86	883,04	769,33	882,63	1.091,28	909,56	1.254,93	0,00	0,00	6.724,77	0,00
Transferência do FUNDEB	273.875,74	250.169,42	270.097,18	260.302,82	239.291,06	253.940,83	243.948,86	242.478,03	237.836,68	291.505,65	0,00	184.851,84	2.748.298,11	1.500.000,00
Outras Transferências Correntes	297.251,88	253.679,56	284.422,96	336.370,33	198.889,23	379.408,65	413.058,81	314.653,00	261.148,75	403.879,63	436.011,56	534.547,55	4.113.321,91	10.564.660,00
Outras Receitas Correntes	3.776,98	2.172,59	65.855,33	920,70	868,29	7.521,98	6.686,76	1.096,55	47.242,29	56.921,55	156,81	510,33	193.729,16	133.000,00
Deduções (II)	183.641,89	114.315,82	276.948,39	193.214,77	172.192,41	184.153,35	160.631,88	177.963,72	179.176,81	225.461,20	210.195,58	244.322,14	2.322.217,96	2.642.100,00
Contribuição Servidor para o Plano de Previdência	0,00	0,00	0,00	0,00	0,00	0,00	0,00	0,00	0,00	0,00	0,00	0,00	0,00	0,00
Compensação Financ. entre Regimes Previdência	0,00	0,00	0,00	0,00	0,00	0,00	0,00	0,00	0,00	0,00	0,00	0,00	0,00	0,00
Dedução da Receita para Formação do FUNDEB	183.641,89	114.315,82	276.948,39	193.214,77	172.192,41	184.153,35	160.631,88	177.963,72	179.176,81	225.461,20	210.195,58	244.322,14	2.322.217,96	2.642.100,00
Receita Corrente Líquida (III) = (I) - (II)	1.356.787,17	1.064.020,30	1.759.040,68	1.433.098,32	1.518.866,58	1.422.808,51	1.387.103,05	1.310.798,41	1.310.584,96	2.090.986,89	1.316.755,46	1.743.324,72	17.714.173,07	19.212.060,00


Prefeitura Municipal de Umaná
Relatório Resumido de Execução Orçamentária
Demonstrativo da Receita Corrente Líquida
Orçamento Fiscal e da Seguridade Social
Período: Janeiro a Fevereiro de 2018/Bimestre: Janeiro e Fevereiro

RRFO - Anexo 3 (LRF - Art. 53, inciso I)

Em reais



PREFEITO MUNICIPAL



Contador - CRC 16933/O6



CHEFE DE CONTROLE INTERNO



SECRETARIO DE FINANÇAS

Prefeitura Municipal de Umani
 Relatório Resumido de Execução Orçamentária
Demonstrativo das Receitas e Despesas Previdenciárias do Regime Próprio de Previdência dos Servidores
 Orçamento Fiscal e da Seguridade Social
 Período: Janeiro a Fevereiro / Bimestre: Janeiro a Fevereiro de 2018

RREO - Anexo 4 (LRF, Art. 53, inciso II)

Em Reais

PLANO PREVIDENCIÁRIO				
RECEITAS PREVIDENCIÁRIAS - RPPS	PREVISÃO INICIAL	PREVISÃO ATUALIZADA	RECEITAS REALIZADAS	
			Até o Bimestre 2018	Até o Bimestre 2017
RECEITAS CORRENTES (I)	0,00	0,00	0,00	0,00
Receitas de Contribuições dos Segurados	0,00	0,00	0,00	0,00
Civil	0,00	0,00	0,00	0,00
Ativo	0,00	0,00	0,00	0,00
Inativo	0,00	0,00	0,00	0,00
Pensionista	0,00	0,00	0,00	0,00
Receitas de Contribuições Patronais	0,00	0,00	0,00	0,00
Civil	0,00	0,00	0,00	0,00
Ativo	0,00	0,00	0,00	0,00
Inativo				
Pensionista				
Em Regime de Parcelamento de Débitos	0,00	0,00	0,00	0,00
Receita Patrimonial	0,00	0,00	0,00	0,00
Receitas Imobiliárias	0,00	0,00	0,00	0,00
Receitas de Valores Mobiliários	0,00	0,00	0,00	0,00
Outras Receitas Patrimoniais	0,00	0,00	0,00	0,00
Receitas de Serviços	0,00	0,00	0,00	0,00
Outras Receitas Correntes	0,00	0,00	0,00	0,00
Compensação Previdenciária do RGPS para o RPPS	0,00	0,00	0,00	0,00
Aportes Periódicos para Amortização de Déficit Atuarial do RPPS (II)	0,00	0,00	0,00	0,00
Demais Receitas Correntes	0,00	0,00	0,00	0,00
RECEITAS DE CAPITAL (III)	0,00	0,00	0,00	0,00
Alienação de Bens, Direitos e Ativos	0,00	0,00	0,00	0,00
Amortização de Empréstimos	0,00	0,00	0,00	0,00
Outras Receitas de Capital	0,00	0,00	0,00	0,00
TOTAL DAS RECEITAS PREVIDENCIÁRIAS - RPPS (IV) = (I + III - II)	0,00	0,00	0,00	0,00


Prefeitura Municipal de Umani
 Relatório Resumido de Execução Orçamentária
Demonstrativo das Receitas e Despesas Previdenciárias do Regime Próprio de Previdência dos Servidores
 Orçamento Fiscal e da Seguridade Social
 Período: Janeiro a Fevereiro / Bimestre: Janeiro a Fevereiro de 2018


RREO - Anexo 4 (LRF, Art. 53, inciso II)


DESPESAS PREVIDENCIÁRIAS - RPPS	DOTAÇÃO INICIAL	DOTAÇÃO ATUALIZADA	DESPESAS EMPENHADAS		DESPESAS LIQUIDADAS		INSCRITA EM RESTOS A PAGAR NÃO PROCESSADOS	
			Até o Bimestre 2018	Até o Bimestre 2017	Até o Bimestre 2018	Até o Bimestre 2017	Até o Bimestre 2018	Até o Bimestre 2017
			2018	2017	2018	2017	2018	2017
ADMINISTRAÇÃO (V)	0,00	0,00	0,00	0,00	0,00	0,00	0,00	0,00
Despesas Correntes	0,00	0,00	0,00	0,00	0,00	0,00	0,00	0,00
Despesas de Capital	0,00	0,00	0,00	0,00	0,00	0,00	0,00	0,00
PREVIDÊNCIA (VI)	0,00	0,00	0,00	0,00	0,00	0,00	0,00	0,00
Benefícios - Civil	0,00	0,00	0,00	0,00	0,00	0,00	0,00	0,00
Aposentadorias	0,00	0,00	0,00	0,00	0,00	0,00	0,00	0,00
Pensões	0,00	0,00	0,00	0,00	0,00	0,00	0,00	0,00
Outros Benefícios Previdenciários	0,00	0,00	0,00	0,00	0,00	0,00	0,00	0,00
Outras Despesas Previdenciárias	0,00	0,00	0,00	0,00	0,00	0,00	0,00	0,00
Compensação Previdenciária do RPPS para o RGPS	0,00	0,00	0,00	0,00	0,00	0,00	0,00	0,00
Demais Despesas Previdenciárias	0,00	0,00	0,00	0,00	0,00	0,00	0,00	0,00
TOTAL DAS DESPESAS PREVIDENCIÁRIAS - RPPS (VII) = (V + VI)	0,00	0,00	0,00	0,00	0,00	0,00	0,00	0,00
RESULTADO PREVIDENCIÁRIO (VIII) = (IV - VII)	0,00	0,00	0,00	0,00	0,00	0,00	0,00	0,00


Prefeitura Municipal de Umari
 Relatório Resumido de Execução Orçamentária
Demonstrativo das Receitas e Despesas Previdenciárias do Regime Próprio de Previdência dos Servidores
 Orçamento Fiscal e da Seguridade Social
 Período: Janeiro a Fevereiro / Bimestre: Janeiro a Fevereiro de 2018

RREO - Anexo 4 (LRF, Art. 53, inciso II)		Em Reais
Recursos RPPS Arrecadados em Exercícios Anteriores		PREVISÃO ORÇAMENTÁRIA
Valor		
Reserva Orçamentária do RPPS		PREVISÃO ORÇAMENTÁRIA
Valor		
Aportes de Recursos para o Plano Previdenciário do RPPS		APORTES REALIZADOS
Plano de Amortização - Contribuição Patronal Suplementar		
Plano de Amortização - Aporte Periódico de Valores Predefinidos		
Outros Aportes para o RPPS		
Recursos para Cobertura de Déficit Financeiro		
Bens e Direitos do RPPS		PERÍODO DE REFERÊNCIA
		2018
		2017
Caixa e Equivalentes de Caixa	0,00	0,00
Investimentos e Aplicações		
Outros Bens e Direitos		


 PREFEITO MUNICIPAL


 Contador - CRC 16933/O6


 CHEFE DE CONTROLE INTERNO


 SECRETARIO DE FINANÇAS

Prefeitura Municipal de Umari
 Relatório Resumido de Execução Orçamentária
Demonstrativo do Resultado Primário e Nominal
 Orçamento Fiscal e da Seguridade Social
 Período: Janeiro a Fevereiro de 2018/Bimestre: Janeiro e Fevereiro

BREO - Anexo 6.1/RE - Art. 53, inciso III

Em reais


Receitas Primárias	Previsão Atualizada	Até o Bimestre 2018	
		Receitas Realizadas (a)	
Receitas Correntes (I)	21.854.160,00		3.060.080,20
Impostos, Taxas e Contribuições de Melhoria	627.100,00		62.748,80
IPTU	30.100,00		0,00
ISS	210.000,00		33.589,16
ITBI	6.000,00		958,00
IRRF	311.000,00		27.310,89
Outros Impostos, Taxas e Contribuições de Melhoria	70.000,00		890,75
Contribuições	190.000,00		17.311,27
Receitas Previdenciárias	0,00		0,00
Outras Receitas de Contribuições	190.000,00		17.311,27
Receita Patrimonial	90.000,00		3.183,04
Aplicações Financeiras (II)	90.000,00		3.183,04
Outras Receitas Patrimoniais	0,00		0,00
Transferências Correntes	20.806.060,00		2.970.720,11
Cota-Parte do FPM	5.400.000,00		1.334.004,13
Cota-Parte do ICMS	3.200.000,00		456.976,40
Cota-Parte do IPVA	130.000,00		23.515,60
Cota-Parte do ITR	1.600,00		210,13
Transferências da LC 87/1996	9.800,00		1.155,40
Transferências da LC nº 61/1989	0,00		0,00
Transferências do FUNDEB	0,00		0,00
Outras Transferências Correntes	12.064.660,00		1.154.858,45
Demais Receitas Correntes	141.000,00		6.116,98
Outras Receitas Financeiras (III)	0,00		0,00
Receitas Correntes Restantes	141.000,00		6.116,98
Receitas Primárias Correntes (IV) = (I - II - III)	21.764.160,00		3.056.897,16
Receitas de Capital (V)	4.006.500,00		0,00
Operações de Crédito (VI)	0,00		0,00
Amortização de Empréstimos (VII)	0,00		0,00
Alienação de Bens	45.000,00		0,00
Receitas de Alienação de Investimentos Temporários (VIII)			
Receitas de Alienação de Investimentos Permanentes (IX)			
Outras Alienações de Bens	45.000,00		0,00
Transferências de Capital	3.961.500,00		0,00
Convênios	0,00		0,00
Outras Transferências de Capital	3.961.500,00		0,00

[Assinaturas manuscritas]

Prefeitura Municipal de Umari
 Relatório Resumido de Execução Orçamentária
Demonstrativo do Resultado Primário e Nominal
 Orçamento Fiscal e da Seguridade Social
 Período: Janeiro a Fevereiro de 2018/Bimestre: Janeiro e Fevereiro

RREO - Anexo 6 (LRF - Art. 53 - inciso III)

	Até o Bimestre 2018										Em reais	
	Previsão Atualizada		Receitas Realizadas (a)									
	Dotação Atualizada	Despesas Empenhadas	Despesas Liquidadas	Despesas Pagas (a)	Restos a Pagar Processados Pagos (b)	Liquidados	Processados	Pagos (c)				
Receitas Primárias												
Outras Receitas de Capital		0,00										0,00
Outras Receitas de Capital Não Primárias (X)		0,00										0,00
Outras Receitas de Capital Primárias		4.006.500,00										0,00
Receitas Primárias de Capital (XI) = (V - VI - VII - VIII - IX - X)		4.006.500,00										0,00
Receita Primária Total (XII) = (IV + XI)		25.770.660,00										3.056.897,16
Despesas Primárias												
Despesas Primárias												
Despesas Correntes (XIII)	22.343.000,00	4.527.770,63	2.556.534,13	1.625.916,77	939.714,21	207.665,20	153.182,86					
Pessoal e Encargos Sociais	12.434.700,00	3.095.866,96	1.724.324,79	958.268,44	648.421,97							
Juros e Encargos da Dívida (XIV)	4.100,00	0,00	0,00	0,00	0,00							
Outras Despesas Correntes	9.904.200,00	1.431.903,67	832.209,34	667.648,33	291.292,24	207.665,20	153.182,86					
Despesas Primárias Correntes (XV) = (XIII - XIV)	22.338.900,00	4.527.770,63	2.556.534,13	1.625.916,77	939.714,21	207.665,20	153.182,86					
Despesas de Capital (XVI)	5.040.260,00	104.471,67	67.638,70	67.638,70	0,00							
Investimentos	4.788.900,00	14.471,67	14.245,03	14.245,03	0,00							
Inversões Financeiras	10.000,00	0,00	0,00	0,00	0,00							
Concessão de Empréstimo (XVII)												
Aquisição de Título de Capital Já Integralizado (XVIII)												
Aquisição de Título de Crédito (XIX)												
Demais Inversões Financeiras	10.000,00	0,00	0,00	0,00	0,00							
Amortização da Dívida (XX)	241.360,00	90.000,00	53.393,67	53.393,67	0,00							
Despesas Primárias de Capital (XXI) = (XVI - XVII - XVIII - XIX - XX)	4.798.900,00	14.471,67	14.245,03	14.245,03	0,00							
Reserva de Contingência (XXII)	277.400,00											
Despesas Primária Total (XXIII) = (XV + XXI + XXII)	27.415.200,00	4.542.242,30	2.570.779,16	1.640.161,80	939.714,21	207.665,20	153.182,86					
Resultado Primário - Acima da Linha (XXIV) = [XIIa - (XXIIIa + XXIIIb + XXIIIc)]												323.838,29
Meta Fiscal Para o Resultado Primário												0,00
Meta fixada no Anexo de Metas Fiscais da LDO para o exercício de referência												0,00



Prefeitura Municipal de Umari
 Relatório Resumido de Execução Orçamentária
Demonstrativo do Resultado Primário e Nominal
 Orçamento Fiscal e da Seguridade Social

Período: Janeiro a Fevereiro de 2018/Bimestre: Janeiro e Fevereiro

RREO - Anexo 6.1/RE - Art. 53, inciso III)		Em reais
Juros Nominais		Valor Incorrido
JUROS E ENCARGOS ATIVOS (XXV)		
JUROS E ENCARGOS PASSIVOS (XXVI)		
RESULTADO NOMINAL - Acima da Linha (XXVII) = XXIV + (XXV - XXVI)		323.838,29

Meta Fiscal Para o Resultado Nominal		Valor Corrente
Meta fixada no Anexo de Metas Fiscais da LDO para o exercício de referência		0,00

	Saldo	
	Em 31/Dez/2017 (a)	Até o Fevereiro (b)
CÁLCULO DO RESULTADO NOMINAL		
DÍVIDA CONSOLIDADA (XXVIII)	10.112.313,83	10.058.920,16
DEDUÇÕES (XXIX)	0,00	0,00
Disponibilidade de Caixa	-1.471.376,82	-405.756,04
Disponibilidade de Caixa Bruta	890.326,32	1.070.715,23
(-) Restos a Pagar Processados (XXX)	2.361.703,14	1.476.471,27
Demais Haveres Financeiros	0,00	0,00
DÍVIDA CONSOLIDADA LÍQUIDA (XXXI) = (XXVIII - XXIX)	10.112.313,83	10.058.920,16
RESULTADO NOMINAL - Abaixo da Linha (XXXII) = (XXXIa - XXXIb)		53.393,67

Ajuste Metodológico	Até o Bimestre
VARIAÇÃO SALDO RPP = (XXXIII) = (XXXa - XXXb)	885.231,87
RECEITA DE ALIENAÇÃO DE INVESTIMENTOS PERMANENTES (IX)	0,00
PASSIVOS RECONHECIDOS NA DC (XXXIV)	
OUTROS AJUSTES (XXXV)	
RESULTADO NOMINAL AJUSTADO - Abaixo da Linha (XXXVI) = (XXXII - XXXIII - IX + XXXIV + XXXV)	0,00


Informações Adicionais	Previsão Orçamentária
Saldo de Exercícios Anteriores	
Recursos Arrecadados em Exercícios Anteriores - RPPS	
Superávit Financeiro Utilizado para Abertura e Reabertura de Créditos Adicionais	
Reserva Orçamentária do RPPS	




Prefeitura Municipal de Uman
Relatório Resumido de Execução Orçamentária
Demonstrativo do Resultado Primário e Nominal
Orçamento Fiscal e da Seguridade Social
Período: Janeiro a Fevereiro de 2018/Bimestre: Janeiro e Fevereiro

BBEO - Anexo 6 (LRF - Art. 53, inciso III)


Em reais



PREFEITO MUNICIPAL



Contador - CRC 16933/O6



CHEFE DE CONTROLE INTERNO



SECRETARIO DE FINANÇAS

Prefeitura Municipal de Umani
 Relatório Resumido de Execução Orçamentária
Restos a Pagar por Poder e Órgão
 Orçamento Fiscal e da Seguridade Social
 Período: Janeiro a Fevereiro de 2018/Bimestre: Janeiro e Fevereiro


RREO - Anexo 7 (LRF, Art. 53, inciso V)

PODER/ÓRGÃO	RESTOS A PAGAR PROCESSADOS E NÃO PROCESSADOS LIQUIDADOS EM EXERCÍCIOS ANTERIORES						RESTOS A PAGAR NÃO PROCESSADOS							
	INSCRITOS			Saldo e = (a+b) - (c+d)	Cancelados (d)	Pagos (c)	INSCRITOS			Liquidados (h)	Pagos (i)	Cancelados (j)	Saldo k = (f+g) - (h+i)	Saldo l = (e + k)
	Em Exercícios Anteriores (a)	Em 31 de Dezembro de 2017 (b)	Pagos (c)				Em Exercícios Anteriores (f)	Em 31 de Dezembro de 2017 (g)						
RESTOS A PAGAR (EXCETO INTRA-ORÇAMENTÁRIOS) (I)	1.231.320,66	1.130.382,48	939.714,21	0,00	1.421.988,93	240.437,36	243.734,71	207.665,20	153.182,86	0,00	330.989,21	1.752.978,14		
PODER EXECUTIVO	1.231.320,66	1.130.382,48	939.714,21	0,00	1.421.988,93	240.437,36	243.734,71	207.665,20	153.182,86	0,00	330.989,21	1.752.978,14		
Reserva de Contingência	0,00	0,00	0,00	0,00	0,00	0,00	0,00	0,00	0,00	0,00	0,00	0,00		
Fundo Municipal de Assistência Social	54.485,26	55.876,79	52.559,19	0,00	57.802,86	17.290,00	30.922,00	25.062,00	22.010,00	0,00	26.202,00	84.004,86		
Fundo Municipal de Saúde	247.729,41	259.690,84	221.563,53	0,00	285.856,72	25.099,12	41.224,65	33.934,64	28.784,60	0,00	37.539,17	323.395,89		
Secretaria de Gestão Ambiental	0,00	5.452,00	5.342,00	0,00	110,00	0,00	0,00	0,00	0,00	0,00	0,00	110,00		
Fundo Municipal de Educação	532.723,56	477.666,60	413.909,72	0,00	596.480,44	56.182,17	89.959,81	80.100,40	41.170,40	0,00	104.971,58	701.452,02		
Secretaria de Infraestrutura	136.148,62	108.746,13	108.668,90	0,00	136.225,85	71.105,93	40.677,86	35.317,86	35.317,86	0,00	76.465,93	212.691,78		
Sec. de Governo, Planejamento e Gestão	9.200,00	0,00	0,00	0,00	9.200,00	0,00	0,00	0,00	0,00	0,00	0,00	9.200,00		
Secretaria de Agricultura	34.792,76	26.380,30	14.013,00	0,00	47.160,06	0,00	3.441,10	3.441,10	165,00	0,00	3.276,10	50.436,16		
Secretaria Municipal de Finanças	37.713,34	14.259,98	9.084,00	0,00	42.889,32	52,59	9.000,00	9.000,00	9.000,00	0,00	52,59	42.941,91		
Secretaria Municipal de Administração	128.904,84	156.354,84	90.416,87	0,00	194.840,81	58.757,55	21.909,29	14.209,20	10.135,00	0,00	70.531,84	265.372,65		
Gabinete do Prefeito	49.622,87	25.955,00	24.155,00	0,00	51.422,87	11.950,00	6.600,00	6.600,00	6.600,00	0,00	11.950,00	63.372,87		
PODER LEGISLATIVO	0,00	0,00	0,00	0,00	0,00	0,00	0,00	0,00	0,00	0,00	0,00	0,00		
RESTOS A PAGAR (INTRA-ORÇAMENTÁRIOS) (II)	0,00	0,00	0,00	0,00	0,00	0,00	0,00	0,00	0,00	0,00	0,00	0,00		
TOTAL (III) = (I + II)	1.231.320,66	1.130.382,48	939.714,21	0,00	1.421.988,93	240.437,36	243.734,71	207.665,20	153.182,86	0,00	330.989,21	1.752.978,14		


Prefeitura Municipal de Umuari
 Relatório Resumido de Execução Orçamentária
Restos a Pagar por Poder e Órgão
 Orçamento Fiscal e da Seguridade Social
 Período: Janeiro a Fevereiro de 2018/Bimestre: Janeiro e Fevereiro

RREO - Anexo 7 (LRF, Art. 53, inciso V)

PODER/ÓRGÃO	RESTOS A PAGAR PROCESSADOS E NÃO PROCESSADOS LIQUIDADOS EM EXERCÍCIOS ANTERIORES					RESTOS A PAGAR NÃO PROCESSADOS					Saldo l = (e + k)
	INSCRITOS		Pagos (c)	Cancelados (d)	Saldo e = (a+b) - (c+d)	INSCRITOS		Pagos (i)	Cancelados (j)	Saldo k = (f+g) - (h+i)	
	Em Exercícios Anteriores (e)	Em 31 de Dezembro de 2017 (b)				Em Exercícios Anteriores (f)	Em 31 de Dezembro de 2017 (g)				




 PREFEITO MUNICIPAL



 Contador



 CHEFE DE CONTROLE INTERNO



 SECRETARIO DE FINANÇAS

Prefeitura Municipal de Umani

Relatório Resumido de Execução Orçamentária

DEMONSTRATIVO DAS RECEITAS E DESPESAS COM MANUTENÇÃO E DESENVOLVIMENTO DO ENSINO - MDE

Orçamento Fiscal e da Seguridade Social

Período: Janeiro a Fevereiro de 2018/Bimestre: Janeiro e Fevereiro

BREO-ANEXO B (LDB, art. 72)

R\$ 1,00

RECEITAS DO ENSINO

RECEITA RESULTANTE DE IMPOSTOS (Caput do Art. 212 da Constituição)	PREVISÃO INICIAL	PREVISÃO ATUALIZADA (a)	RECEITAS REALIZADAS	
			Até o Bimestre (b)	(b/a) x 100 %
RECEITA DE IMPOSTOS LÍQUIDA (I)	557.100,00	557.100,00	61.858,05	11,10
1.1 - Receita Resultante do imposto sobre a Propriedade Predial e Territorial Urbana - IPTU	30.100,00	30.100,00	0,00	0,00
1.1.1 - IPTU	30.100,00	30.100,00	0,00	0,00
1.1.2 - Multa, Juros de Mora, Dívida Ativa e Outros Encargos do IPTU	0,00	0,00	0,00	0,00
1.2 - Receita Resultante do imposto sobre Transmissão Inter Vivos - ITBI	6.000,00	6.000,00	958,00	15,96
1.2.1 - ITBI	6.000,00	6.000,00	958,00	15,96
1.2.2 - Multa, Juros de Mora, Dívida Ativa e Outros Encargos do ITBI	0,00	0,00	0,00	0,00
1.3 - Receita Resultante sobre o imposto sobre Serviço de Qualquer Natureza - ISS	210.000,00	210.000,00	33.589,16	15,99
1.3.1 - ISS	210.000,00	210.000,00	33.589,16	15,99
1.3.2 - Multa, Juros de Mora, Dívida Ativa e Outros Encargos do ISS	0,00	0,00	0,00	0,00
1.4 Imposto Resultante do imposto de Renda Retido na Fonte - IRRF	311.000,00	311.000,00	27.310,89	8,78
1.5 - Imposto Sobre a Propriedade Territorial Rural - ITR	0,00	0,00	0,00	0,00
1.5.1 - ITR	0,00	0,00	0,00	0,00
1.5.2 - Multa, Juros de Mora, Dívida Ativa e Outros Encargos do ITR	0,00	0,00	0,00	0,00
RECEITAS DE TRANSFERÊNCIAS CONSTITUCIONAIS E LEGAIS (II)	13.200.000,00	13.200.000,00	2.272.589,48	17,22
2.1 - Cota-Parte FPM	9.000.000,00	9.000.000,00	1.667.505,08	18,52
2.1.1 - Parcela referente a CF, art. 159, I, alínea b	0,00	0,00	0,00	0,00
2.1.2 - Parcela referente a CF, art. 159, I, alínea d	0,00	0,00	0,00	0,00
2.1.3 - Parcela referente a CF, art. 159, I, alínea e	0,00	0,00	0,00	0,00
2.2 - Cota-Parte ICMS	4.000.000,00	4.000.000,00	571.220,47	14,28
2.3 - ICMS Desoneracao - LC N. 87/1996	13.000,00	13.000,00	1.444,24	11,10
2.4 - Cota-Parte IPI Exportacao	20.000,00	20.000,00	2.762,60	13,81
2.5 - Cota-Parte ITR	2.000,00	2.000,00	262,63	13,13
2.6 - Cota-Parte IPVA	165.000,00	165.000,00	29.394,46	17,81
2.7 - Cota-Parte IOF-Ouro	0,00	0,00	0,00	0,00
3-TOTAL DA RECEITA DE IMPOSTOS (1 + 2)	13.757.100,00	13.757.100,00	2.334.447,53	16,97

RECEITAS ADICIONAIS PARA FINANCIAMENTO DO ENSINO	PREVISÃO INICIAL	PREVISÃO ATUALIZADA (a)	RECEITAS REALIZADAS	
			Até o Bimestre (b)	(b/a) x 100 %
7- RECEITA DE OPERAÇÕES DE CREDITO	0,00	0,00	0,00	0,00
8- OUTRAS RECEITAS PARA FINANCIAMENTO DO ENSINO	0,00	0,00	0,00	0,00
4 - RECEITA DA APLICAÇÃO FINANCEIRA DE OUTROS RECURSOS DE IMPOSTOS VINCULADO	0,00	0,00	0,00	0,00
5- RECEITA DE TRANSFERÊNCIAS DO FNDE	818.000,00	818.000,00	45.073,26	5,51
5.1- Transferências do Salário-Educação	240.000,00	240.000,00	45.073,26	18,78
5.2- Transferências Diretas - PDDE	8.000,00	8.000,00	0,00	0,00
5.3- Transferências Diretas - PNAE	160.000,00	160.000,00	0,00	0,00
5.4- Transferências Diretas - PNATE	60.000,00	60.000,00	0,00	0,00
5.5- Outras Transferências do FNDE	350.000,00	350.000,00	0,00	0,00
5.6- Aplicação Financeira dos Recursos do FNDE	0,00	0,00	0,00	0,00
6- RECEITA DE TRANSFERÊNCIAS DE CONVENIOS	350.000,00	350.000,00	0,00	0,00

[Handwritten signatures and initials]

Prefeitura Municipal de Umari

Relatório Resumido de Execução Orçamentária

DEMONSTRATIVO DAS RECEITAS E DESPESAS COM MANUTENÇÃO E DESENVOLVIMENTO DO ENSINO - MDE

Orçamento Fiscal e da Seguridade Social

Período: Janeiro a Fevereiro de 2018/Bimestre: Janeiro e Fevereiro

RREO - ANEXO 8 (LDB, art. 72)		R\$ 1.000	
6.1- Transferências de Convênios	350.000,00	0,00	0,00
6.2- Aplicação Financeira dos Recursos de Convênios	0,00	0,00	0,00
9- TOTAL DAS RECEITAS ADICIONAIS PARA FINANCIAMENTO DO ENSINO (4 + 5 + 6 + 7 + 8)	1.168.000,00	45.073,26	3,86

RECEITAS ADICIONAIS PARA FINANCIAMENTO DO ENSINO	PREVISÃO INICIAL	PREVISÃO ATUALIZADA (e)	RECEITAS REALIZADAS	
			Até o Bimestre (b)	% (b/a) x 100
10- RECEITAS DESTINADAS AO FUNDEB	2.639.600,00	2.639.600,00	454.465,20	17,21
10.1- Cota-Parte FPM Destinada ao FUNDEB (20% de 2.1.1)	1.800.000,00	1.800.000,00	333.501,00	18,52
10.2- Cota-Parte ICMS Destinada ao FUNDEB (20% de 2.2)	800.000,00	800.000,00	114.244,00	14,28
10.3- ICMS-Desoneração Destinada ao FUNDEB (20% de 2.3)	2.600,00	2.600,00	288,80	11,10
10.4- Cota-Parte IPI-Exportação Destinada ao FUNDEB (20% de 2.4)	4.000,00	4.000,00	552,40	13,81
10.5- Cota-Parte ITR ou ITR Arrecadado Destinados ao FUNDEB (20% de (1.5 - 1.5.5)+2.5)	400,00	400,00	52,40	13,10
10.6- Cota-Parte IPVA Destinada ao FUNDEB (20% de 2.6)	33.000,00	33.000,00	5.878,80	17,81
11- RECEITAS RECEBIDAS DO FUNDEB	6.000.000,00	6.000.000,00	806.056,73	13,43
11.1- Transferências de Recursos do FUNDEB	4.500.000,00	4.500.000,00	621.204,89	13,80
11.2- Complementação da União ao FUNDEB	1.500.000,00	1.500.000,00	184.851,84	12,32
11.3- Receita de Aplicação Financeira dos Recursos do FUNDEB	0,00	0,00	0,00	0,00
12- RESULTADO LÍQUIDO DAS TRANSFERÊNCIAS DO FUNDEB (11.1 - 10)	1.860.400,00	1.860.400,00	166.739,69	8,96

DESPESAS DO FUNDEB	DOTAÇÃO INICIAL	DOTAÇÃO ATUALIZADA	DESPESAS EMPENHADAS		DESPESAS LIQUIDADAS		Inscritas em Restos a Pagar Não Processados
			Até o Bimestre (h)	% (h/ivf) x 100	Até o Bimestre (i)	% (i/ivg) x 100	
13- PAGAMENTO DOS PROFISSIONAIS DO MAGISTERIO	3.677.000,00	4.086.500,00	1.118.402,00	27,36	575.098,31	14,07	0,00
13.1- Com Educação Infantil	305.000,00	313.700,00	109.637,95	34,94	74.963,59	23,89	0,00
13.2- Com Ensino Fundamental	3.372.000,00	3.467.800,00	1.008.764,05	29,08	500.134,72	14,42	0,00
14- OUTRAS DESPESAS	3.089.000,00	3.258.500,00	243.071,97	7,45	133.914,64	4,10	0,00
14.1- Com Educação Infantil	318.500,00	269.500,00	0,00	0,00	0,00	0,00	0,00
14.2- Com Ensino Fundamental	2.770.500,00	2.670.500,00	243.071,97	9,10	133.914,64	5,01	0,00
15- TOTAL DAS DESPESAS DO FUNDEB (13 + 14)	6.766.000,00	7.345.000,00	1.361.473,97	18,54	709.012,95	9,65	0,00

DEDUÇÕES PARA FINS DO LIMITE DO FUNDEB

DEDUÇÕES PARA FINS DO LIMITE DO FUNDEB	VALOR
16- RESTOS A PAGAR INSCRITOS NO EXERCÍCIO SEM DISPONIBILIDADE FINANCEIRA DE RECURSOS DO FUNDEB	0,00
16.1 - FUNDEB 60%	0,00
16.2 - FUNDEB 40%	0,00
17- RESTOS A PAGAR INSCRITOS NO EXERCÍCIO SEM DISPONIBILIDADE FINANCEIRA DE RECURSOS DO FUNDEB	0,00
17.1 - FUNDEB 60%	0,00
17.2 - FUNDEB 40%	0,00
18- TOTAL DAS DEDUÇÕES CONSIDERADAS PARA FINS DE LIMITE DO FUNDEB (16 + 17)	0,00

INDICADORES DO FUNDEB

VALOR

Prefeitura Municipal de Umani

Relatório Resumido de Execução Orçamentária

DEMONSTRATIVO DAS RECEITAS E DESPESAS COM MANUTENÇÃO E DESENVOLVIMENTO DO ENSINO - MDE

Orçamento Fiscal e da Seguridade Social

Período: Janeiro a Fevereiro de 2018/Bimestre: Janeiro e Fevereiro

RREO-ANEXO 8 (LDB, art. 72)

	R\$ 1,00
19 - TOTAL DAS DESPESAS DO FUNDEB PARA FINS DE LIMITE (15 - 18)	709.012,95
19.1 - Mínimo de 60% do FUNDEB na Remuneração do Magistério1 (13 - (16.1 + 17.1)) / (11) x 100) %	71,34
19.2 - Máximo de 40% em Despesa com MDE, que não Remuneração do Magistério (14 - (16.2 + 17.2)) / ((11) x 100) %	16,61
19.3 - Máximo de 5% não Aplicado no Exercício (100 - (19.1 + 19.2)) %	12,05

CONTROLE DA UTILIZAÇÃO DE RECURSOS NO EXERCÍCIO SUBSEQUENTE

	VALOR	CONTROLE DA UTILIZAÇÃO DE RECURSOS NO EXERCÍCIO SUBSEQUENTE							
		20 - RECURSOS RECEBIDOS DO FUNDEB EM <EXERCÍCIO ANTERIOR> QUE NÃO FORAM UTILIZADOS	21 - DESPESAS CUSTEADAS COM O SALDO DO ITEM 20 ATÉ O 1º TRIMESTRE DE <EXERCÍCIO >2	DOTAÇÃO INICIAL	DOTAÇÃO ATUALIZADA	DESPESAS EMPENHADAS Até o Bimestre (t) % (t/IVf) x 100	DESPESAS LIQUIDADAS Até o Bimestre (u) % (u/IVg) x 100	Inscritas em Restos a Pagar Não Processados	
DESPESAS COM AÇÕES TÍPICAS DE MDE									
22- EDUCACAO INFANTIL			623.500,00	583.200,00	109.637,95	18,79	74.963,59	12,85	0,00
23- ENSINO FUNDAMENTAL			6.142.500,00	6.138.300,00	1.251.836,02	20,39	634.049,36	10,32	0,00
24- ENSINO MEDIO			0,00	0,00	0,00	0,00	0,00	0,00	0,00
25- ENSINO SUPERIOR			0,00	0,00	0,00	0,00	0,00	0,00	0,00
26- ENSINO PROFISSIONAL NAO INTEGRADO AO ENSINO REGULAR			0,00	0,00	0,00	0,00	0,00	0,00	0,00
27- OUTRAS			1.630.500,00	1.702.000,00	343.726,52	20,19	219.709,07	12,90	0,00
28- TOTAL DAS DESPESAS COM AÇÕES TÍPICAS DE MDE (22+23 + 24 + 25 + 26 + 27)			8.396.500,00	8.423.500,00	1.705.200,49	20,24	928.722,02	11,03	0,00


DEDUÇÕES CONSIDERADAS PARA FINS DE LIMITE CONSTITUCIONAL

	VALOR
29- RESULTADO LIQUIDO DAS TRANSFERÊNCIAS DO FUNDEB = (12)	166.739,69
30- DESPESAS CUSTEADAS COM A COMPLEMENTAÇÃO DO FUNDEB NO EXERCÍCIO	
32- DESPESAS CUSTEADAS COM O SUPERAVIT FINANCEIRO, DO EXERCÍCIO ANTERIOR, DO FUNDEB	
33- DESPESAS CUSTEADAS COM O SUPERAVIT FINANCEIRO, DO EXERCÍCIO ANTERIOR, DE OUTROS RECURSOS DE IMPOSTOS	
34- RESTOS A PAGAR INSCRITOS NO EXERCÍCIO SEM DISPONIBILIDADE FINANCEIRA DE RECURSOS DE IMPOSTOS VINCULADOS AO ENSINO	
35- CANCELAMENTO, NO EXERCÍCIO, DE RESTOS A PAGAR INSCRITOS COM DISPONIBILIDADE FINANCEIRA DE RECURSOS DE IMPOSTOS VINCULADOS AO ENSINO	
36- TOTAL DAS DEDUÇÕES CONSIDERADAS PARA FINS DE LIMITE CONSTITUCIONAL (29 + 30 + 32 + 33 + 34 + 35)	166.739,69
37- TOTAL DAS DESPESAS PARA FINS DE LIMITE ((22 + 23) - (36))	542.273,26
38- PERCENTUAL DE APLICAÇÃO EM MDE SOBRE A RECEITA LÍQUIDA DE IMPOSTOS ((37) / (3) x 100) % 6 - LIMITE CONSTITUCIONAL 25%5	23,23

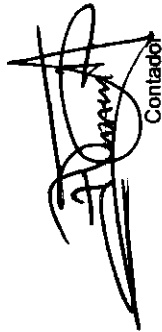
Prefeitura Municipal de Umari
Relatório Resumido de Execução Orçamentária
DEMONSTRATIVO DAS RECEITAS E DESPESAS COM MANUTENÇÃO E DESENVOLVIMENTO DO ENSINO - MDE
Orçamento Fiscal e da Seguridade Social
Período: Janeiro a Fevereiro de 2018/Bimestre: Janeiro e Fevereiro

RREO - ANEXO 8 (LDB, art. 72)


R\$ 1,00




PREFEITO MUNICIPAL



Controlador



CHEFE DE CONTROLE INTERNO



SECRETARIO DE FINANÇAS

Prefeitura Municipal de Umari
 Relatório Resumido de Execução Orçamentária
Demonstrativo das Receitas de Operações de Crédito e Despesas de Capital
 Orçamento Fiscal e da Seguridade Social
 Período: Janeiro a Fevereiro de 2018/Bimestre: Janeiro e Fevereiro


RREO - Anexo IX (LRF, Art. 52, inciso I, alíneas "a" e "b" do inciso II e §1º)

R\$ 1

RECEITAS	PREVISÃO ATUALIZADA (a)	RECEITAS REALIZADAS Até o Bimestre (b)		SALDO NÃO REALIZADO (c) = (a - b)
RECEITAS DE OPERAÇÕES DE CRÉDITO (I)	0,00	0,00		0,00
DESPESAS	DOTAÇÃO ATUALIZADA (d)	DESPESAS EXECUTADAS Até o Bimestre		SALDO NÃO EXECUTADO (g) = (d - (e + f))
		LIQUIDADAS (e)	INSCRITAS EM RESTOS A PAGAR NÃO PROCESSADOS (f)	
DESPESAS DE CAPITAL	5.040.260,00	67.638,70	36.832,97	4.935.788,33
DESPESAS DE CAPITAL LÍQUIDA (II)	5.040.260,00	67.638,70	36.832,97	4.935.788,33
RESULTADO PARA APURAÇÃO DA REGRA DE OURO (III) = (I - II)	-5.040.260,00	-104.471,67		-4.935.788,33



 PREFEITO MUNICIPAL



 Contador



 CHEFE DE CONTROLE INTERNO



 SECRETARIO DE FINANÇAS

Prefeitura Municipal de Umari
Relatório Resumido da Execução Orçamentária
Demonstrativo da Projeção do Regime Próprio de Previdência dos Servidores
Orçamentos da Seguridade Social
Período: Janeiro a Fevereiro de 2018/Bimestre: Janeiro e Fevereiro


RREO - ANEXO X (LRF, art. 53, § 1º, inciso II)

R\$ 1,00

EXERCÍCIO	RECEITAS PREVIDENCIÁRIAS (a)	DESPESAS PREVIDENCIÁRIAS (a)	RESULTADO PREVIDENCIÁRIO (c) = (a - b)	SALDO FINANCEIRO DO EXERCÍCIO (d) = ("d" exercício anterior) + (c)
	0,00	0,00	0,00	0,00



PREFEITO MUNICIPAL



Contador



CHEFE DE CONTROLE INTERNO



SECRETARIO DE FINANÇAS

Prefeitura Municipal de Umari
 Relatório Resumido de Execução Orçamentária
Demonstrativo das Receita de Alienação de Ativos e Aplicação dos Recursos
 Orçamento Fiscal e da Seguridade Social
 Período: Janeiro a Fevereiro de 2018/Bimestre: Janeiro e Fevereiro

RREO - Anexo XI (LRF, Art. 52, inciso I, alíneas "a" e "b" do inciso II e §1º)


R\$ 1

RECEITAS	PREVISÃO ATUALIZADA (a)	RECEITAS REALIZADAS Até o Bimestre (b)		SALDO NÃO REALIZADO (c) = (a - b)
RECEITAS DE CAPITAL - ALIENAÇÃO DE ATIVOS (I)				
Alienação de Bens Móveis e Semoventes - Principal	15.000,00		0,00	15.000,00
Alienação de Bens Imóveis - Principal	30.000,00		0,00	30.000,00
DESPESAS	DOTAÇÃO ATUALIZADA (d)	DESPESAS EXECUTADAS Até o Bimestre		SALDO NÃO EXECUTADO (g) = (d - (e + f))
		LIQUIDADAS (e)	INSCRITAS EM RESTOS A PAGAR NÃO PROCESSADOS (f)	
APLICAÇÃO DOS RECURSOS DA ALIENAÇÃO DE ATIVOS (II)				
DESPESA DE CAPITAL				
Investimentos	4.788.900,00	0,00	0,00	4.788.900,00
Inversões Financeiras	10.000,00	0,00	0,00	10.000,00
Amortização da Dívida	241.360,00	0,00	0,00	241.360,00
DESPESAS CORRENTES DOS REGIMES DE PREVIDÊNCIA				
Regime Geral da Previdência Social	0,00	0,00	0,00	0,00
Regime Próprio de Previdência dos Servidores	0,00	0,00	0,00	0,00
SALDO FINANCEIRO A APLICAR	2017 (h)	2018 (i) = (Ib - (IIe + II f))		SALDO ATUAL (j) = (IIIh + II
VALOR (III)	0,00	0,00		0,00

Fonte:



 PREFEITO MUNICIPAL



 Contador



 CHEFE DE CONTROLE INTERNO



 SECRETARIO DE FINANÇAS

Prefeitura Municipal de Umari
 Relatório Resumido de Execução Orçamentária
Demonstrativo das Receitas e Despesas com Ações e Serviços Públicos de Saúde
 Orçamento Fiscal e da Seguridade Social
 Período: Janeiro a Fevereiro de 2018/Bimestre: Janeiro e Fevereiro

RREO - Anexo 12 (LC 141/2012 art. 35)

RECEITAS PARA APURAÇÃO DA APLICAÇÃO EM AÇÕES E SERVIÇOS PÚBLICOS DE SAÚDE	PREVISÃO INICIAL	PREVISÃO ATUALIZADA	RECEITAS REALIZADAS		RS\$ 1,00
			Até o Bimestre (b)	% (b/a) x 100	
RECEITA DE IMPOSTOS LÍQUIDA (I)	557.100,00	557.100,00	61.858,05		11,10
Imposto Predial e Territorial Urbano - IPTU	30.100,00	30.100,00	0,00		0,00
Imposto Sobre Transmissão de Bens Intervivos - ITBI	6.000,00	6.000,00	958,00		15,96
Imposto Sobre Serviços de Qualquer Natureza - ISS	210.000,00	210.000,00	33.589,16		15,99
Imposto de Renda Retido na Fonte - IRRF	311.000,00	311.000,00	27.310,89		8,78
Imposto Territorial Rural - ITR	0,00	0,00	0,00		0,00
Multas, Juros de Mora e Outros Encargos dos Impostos	0,00	0,00	0,00		0,00
Dívida Ativa dos Impostos	0,00	0,00	0,00		0,00
Multas, Juros de Mora e Outros Encargos da Dívida Ativa	0,00	0,00	0,00		0,00
RECEITA DE TRANSFERÊNCIAS CONSTITUCIONAIS LEGAIS (II)	13.213.000,00	13.213.000,00	2.274.033,72		17,21
Conta-Parte FPM	9.000.000,00	9.000.000,00	1.667.505,08		18,52
Conta-Parte ITR	2.000,00	2.000,00	262,63		13,13
Conta-Parte IPVA	165.000,00	165.000,00	29.394,46		17,81
Conta-Parte ICMS	4.000.000,00	4.000.000,00	571.220,47		14,28
Conta-Parte IPI-Exportação	20.000,00	20.000,00	2.762,60		13,81
Compensações Financeiras Provenientes de Impostos e Transferências Constitucionais	13.000,00	13.000,00	1.444,24		11,10
Desoneração ICMS (LC 87/96)	13.000,00	13.000,00	1.444,24		11,10
Outras	0,00	0,00	0,00		0,00
TOTAL DAS RECEITAS PARA APURAÇÃO DA APLICAÇÃO EM AÇÕES E SERVIÇOS PÚBLICOS DE SAÚDE (III) = (I) + (II)	13.770.100,00	13.770.100,00	2.335.891,77		16,96

RECEITAS ADICIONAIS PARA FINANCIAMENTO DA SAÚDE	PREVISÃO INICIAL	PREVISÃO ATUALIZADA	RECEITAS REALIZADAS		RS\$ 1,00
			Até o Bimestre (d)	% (d/c) x 100	
TRANSFERÊNCIA DE RECURSOS DO SISTEMA ÚNICO DE SAÚDE - SUS	15.887.000,00	15.887.000,00	2.529.236,72		15,92
Provenientes da União	9.002.000,00	9.002.000,00	1.667.767,71		18,52
Provenientes de Outros Estados	4.185.000,00	4.185.000,00	603.377,53		14,41
Provenientes de Outros Municípios	0,00	0,00	0,00		0,00
Outras Receitas do SUS	2.700.000,00	2.700.000,00	258.091,48		9,55
TRANSFERÊNCIAS VOLUNTARIAS	0,00	0,00	0,00		0,00
RECEITAS DE OPERAÇÕES DE CRÉDITO VINCULADA À SAÚDE	0,00	0,00	0,00		0,00
OUTRAS RECEITAS PARA FINANCIAMENTO DA SAÚDE	0,00	0,00	0,00		0,00
TOTAL RECEITAS ADICIONAIS PARA FINANCIAMENTO DA SAÚDE	15.887.000,00	15.887.000,00	2.529.236,72		15,92

DESPESAS COM SAÚDE (Por Grupo de Natureza da Despesa)	DOTAÇÃO INICIAL	DOTAÇÃO ATUALIZADA	DESPESAS EMPENHADAS		Inscritas em Restos a Pagar Não Processados
			Até o Bimestre (f)	% (f/e) x 100	
DESPESAS CORRENTES	5.244.400,00	5.421.800,00	1.225.605,07	22,61	13,96
Pessoal e Encargos Sociais	3.082.000,00	3.346.700,00	923.600,23	27,59	17,41
Juros e Encargos da Dívida	1.000,00	1.000,00	0,00	0,00	0,00
Outras Despesas Correntes	2.161.400,00	2.074.100,00	302.004,84	14,56	8,40
DESPESAS DE CAPITAL	1.046.000,00	1.046.000,00	2.833,00	0,27	0,25
Investimentos	1.031.000,00	1.031.000,00	2.833,00	0,27	0,25

[Assinatura]

Prefeitura Municipal de Umari
 Relatório Resumido de Execução Orçamentária
Demonstrativo das Receitas e Despesas com Ações e Serviços Públicos de Saúde
 Orçamento Fiscal e da Seguridade Social
 Período: Janeiro a Fevereiro de 2018/Bimestre: Janeiro e Fevereiro

RREO - Anexo.12 (LC.141/2012, art. 35) Inversões Financeiras Amortização da Dívida	0,00		0,00		0,00		0,00		0,00		0,00		R\$ 1.000
	15.000,00	0,00	15.000,00	0,00	15.000,00	0,00	15.000,00	0,00	15.000,00	0,00	15.000,00	0,00	
TOTAL DAS DESPESAS COM SAÚDE (IV)	6.290.400,00	6.467.800,00	1.228.438,07	18,99	759.636,50	11,74	0,00	0,00	0,00	0,00	11,74	0,00	
DESPESAS COM SAÚDE NÃO COMPUTADAS PARA FINS DE APURAÇÃO DO PERCENTUAL MÍNIMO	DOTAÇÃO INICIAL	DOTAÇÃO ATUALIZADA	DESPESAS EMPENHADAS Até o Bimestre (t)	% (t/vf) x 100	DESPESAS LIQUIDADAS Até o Bimestre (j)	% (j/vg) x 100	Inscritas em Restos a Pagar Não Processados						
DESPESAS CORRENTES	3.402.200,00	3.402.200,00	652.125,89	19,17	454.915,21	13,37							0,00
DESPESAS COM INATIVOS E PENSIONISTAS	0,00	0,00	0,00	0,00	0,00	0,00							0,00
DESPESAS COM ACESSO A SAÚDE QUE NÃO ATENDE AO PRINCÍPIO DE ACESSO UNIVERSAL	0,00	0,00	0,00	0,00	0,00	0,00							0,00
DESPESAS CUSTEADAS COM OUTROS RECURSOS	3.402.200,00	3.402.200,00	652.125,89	53,08	454.915,21	59,88							0,00
Recursos de Operações de Crédito	0,00	0,00	0,00	0,00	0,00	0,00							0,00
Outros Recursos	0,00	0,00	0,00	0,00	0,00	0,00							0,00
OUTRAS AÇÕES E SERVIÇOS NÃO COMPUTADOS	0,00	0,00	0,00	0,00	0,00	0,00							0,00
RESTOS A PAGAR NÃO PROCESSADOS INSCRITOS INDEVIDAMENTE NO EXERCÍCIO SEM DESPESAS CUSTEADAS COM DISPONIBILIDADE DE CAIXA VINCULADOS AOS RESTOS A PAGAR	0,00	0,00	0,00	0,00	0,00	0,00							0,00
DESPESAS CUSTEADAS COM RECURSOS VINCULADOS A PARCELA DO PERCENTUAL MÍNIMO	0,00	0,00	0,00	0,00	0,00	0,00							0,00
TOTAL DAS DESPESAS NÃO COMPUTADAS (V)	3.402.200,00	3.402.200,00	652.125,89	19,17	454.915,21	13,37							0,00
TOTAL DAS DESPESAS COM AÇÕES E SERVIÇOS PÚBLICOS DE SAÚDE (VI) = (IV - V)	2.888.200,00	3.065.600,00	576.312,18	18,90	304.721,29	9,94							0,00

PERCENTUAL DE APLICAÇÕES EM AÇÕES E SERVIÇOS PÚBLICOS DE SAÚDE SOBRE A RECEITA DE IMPOSTOS LÍQUIDA E TRANSFERÊNCIAS CONSTITUCIONAIS LEGAIS (VII%) = (VI/(h ou i) / Ilib X 100) - LIMITE CONSTITUCIONAL	13,05
--	-------

VALOR REFERENTE A DIFERENÇA ENTRE O VALOR EXECUTADO E LIMITE MÍNIMO CONSTITUCIONAL $V_i(h \text{ ou } i) - (15 \times Ilib) / 100$

-45.662,48

EXECUÇÃO DE RESTOS A PAGAR NÃO PROCESSADOS INSCRITO COM DISPONIBILIDADE DE CAIXA	INSCRITOS	CANCELADOS / PRESCRITOS	PAGOS	A PAGAR	PARCELA CONSIDERADA NO LIMITE
TOTAL					


CONTROLE DOS RESTOS A PAGAR CANCELADOS OU PRESCRITOS PARA FINS DE APLICAÇÃO DA DISPONIBILIDADE DE CAIXA CONFORME ARTIGO 24 §º e 2º	SALDO INICIAL	DESPESAS CUSTEADAS NO EXERCÍCIO DE REFERÊNCIA (j)	SALDO FINAL (NÃO APLICADO)
TOTAL (VIII)			


CONTROLE DO VALOR REFERENTE AO PERCENTUAL MÍNIMO NÃO CUMPRIDO EM EXERCÍCIOS ANTERIORES PARA FINS DE APLICAÇÃO DOS RECURSOS VINCULADOS CONFORME ARTIGOS 25 E 26	SALDO INICIAL	DESPESAS CUSTEADAS NO EXERCÍCIO DE REFERÊNCIA (j)	SALDO FINAL (NÃO APLICADO)
TOTAL (IX)			


Prefeitura Municipal de Umaná
 Relatório Resumido de Execução Orçamentária
Demonstrativo das Receitas e Despesas com Ações e Serviços Públicos de Saúde
 Orçamento Fiscal e da Seguridade Social
 Período: Janeiro a Fevereiro de 2018/Bimestre: Janeiro e Fevereiro

RREO - Anexo 12 (L.C. 141/2012, art. 35)

DESPESAS COM SAÚDE (Por Subfunção)	DOTAÇÃO INICIAL	DOTAÇÃO ATUALIZADA (e)	DESPESAS EMPENHADAS		DESPESAS LIQUIDADAS		Inscritas em Reservas a Pagar Não Processadas
			Até o Bimestre (f)	% (f/e) x 100	Até o Bimestre (g)	% (g/e) x 100	
Atenção Básica	2.113.100,00	2.113.400,00	287.782,66	37,42	204.875,39	40,27	0,00
Assistência Hospitalar e Ambulatorial	2.223.500,00	2.332.400,00	414.052,03	53,83	262.133,78	51,52	0,00
Supporte Profilático e Terapeutico	0,00	0,00	0,00	0,00	0,00	0,00	0,00
Vigilância Sanitária	217.000,00	227.700,00	65.725,50	8,54	40.197,73	7,90	0,00
Vigilância Epidemiológica	29.500,00	29.500,00	1.500,70	0,19	1.500,70	0,29	0,00
Alimentação e Nutrição	0,00	0,00	0,00	0,00	0,00	0,00	0,00
Outras Subfunções	1.707.300,00	1.764.800,00	459.377,18	26,02	250.928,90	14,21	0,00
TOTAL	6.290.400,00	6.467.800,00	1.228.438,07	18,99	759.636,50	11,74	0,00


 PREFEITO MUNICIPAL


 Contador



 CHEFE DE CONTROLE INTERNO


 SECRETARIO DE FINANÇAS

Impactos das Contratações de PPP	SALDO TOTAL EM 31 DE DEZEMBRO DO EXERCÍCIO ANTERIOR (a)	REGISTROS EFETUADOS EM 2018	
		No Bimestre	Até o Bimestre (b)
TOTAL DE ATIVOS	0,00	0,00	0,00
Ativos Constituídos pela SPE	0,00	0,00	0,00
TOTAL DE PASSIVOS	0,00	0,00	0,00
Obrigações decorrentes de Ativos Constituídos pela SPE	0,00	0,00	0,00
Provisões de PPP	0,00	0,00	0,00
Outros Passivos	0,00	0,00	0,00
ATOS POTENCIAIS PASSIVOS	0,00	0,00	0,00
Obrigações Contratuais	0,00	0,00	0,00
Riscos não Provisionados	0,00	0,00	0,00
Garantias Concedidas	0,00	0,00	0,00
Outros Passivos Contingentes	0,00	0,00	0,00

DESPESAS DE PPP	EXERCÍCIO ANTERIOR	EXERCÍCIO CORRENTE (EC)	<EC+1>	<EC+2>	<EC+3>	<EC+4>	<EC+5>	<EC+6>	<EC+7>	<EC+8>	<EC+9>
TOTAL DAS DESPESAS	0,00	0,00	0,00	0,00	0,00	0,00	0,00	0,00	0,00	0,00	0,00
PPP A CONTRATAR (II)	0,00	0,00	0,00	0,00	0,00	0,00	0,00	0,00	0,00	0,00	0,00
RECEITA CORRENTE LÍQUIDA (RCL) (III)	0,00	0,00	0,00	0,00	0,00	0,00	0,00	0,00	0,00	0,00	0,00
TOTAL DAS DESPESAS CONSIDERADAS PARA O LIM	0,00	0,00	0,00	0,00	0,00	0,00	0,00	0,00	0,00	0,00	0,00
TOTAL DAS DESPESAS / RCL (%) (V) = (IV) / (III)	0,00	0,00	0,00	0,00	0,00	0,00	0,00	0,00	0,00	0,00	0,00


 PREFEITO MUNICIPAL


 Contador


 CHEFE DE CONTROLE INTERNO


 SECRETARIO DE FINANÇAS

Prefeitura Municipal de Umuarama
 Relatório Resumido de Execução Orçamentária
 Demonstrativo Simplificado do Relatório Resumido da Execução Orçamentária
 Orçamento Fiscal e da Seguridade Social
 Período: Janeiro a Fevereiro de 2018/Bimestre: Janeiro e Fevereiro

RREO - Anexo XIV (LRF, Art. 52, inciso I, alíneas "a" e "b" do inciso II e §1º)

Em Reais

BALANÇO ORÇAMENTÁRIO		Até o Bimestre	
PREVISÃO INICIAL		25.860.660,00	
PREVISÃO ATUALIZADA		25.860.660,00	
RECEITAS REALIZADAS		3.060.080,20	
DÉFICIT ORÇAMENTÁRIO		0,00	
SALDOS DE EXERCÍCIOS ANTERIORES		0,00	
DOTAÇÃO INICIAL		27.660.660,00	
CRÉDITOS ADICIONAIS		0,00	
DOTAÇÃO ATUALIZADA		27.660.660,00	
DESPEZA EMPENHADA		4.632.242,30	
DESPEZA LIQUIDADADA		2.624.172,83	
SUPERÁVIT ORÇAMENTÁRIO		435.907,37	
DESPEZA POR FUNÇÃO/SUBFUNÇÃO		Até o Bimestre	
DESPESAS EMPENHADAS		4.632.242,30	
DESPESAS LIQUIDADADAS		2.624.172,83	
RECEITA CORRENTE LÍQUIDA - RCL		Até o Bimestre	
RECEITA CORRENTE LÍQUIDA		17.714.173,07	
RESULTADOS NOMINAL E PRIMÁRIO	Meta Fixada no AMF da LDO (a)	Resultado Apurado Até o Bimestre (b)	% em Relação à Meta (b/a)
RESULTADO PRIMÁRIO	0,00	323.838,29	0,00
DESPESAS COM AÇÕES TÍPICAS DE MDE	Valor Apurado Até o Bimestre	Limites Constitucionais Anuais	
		% Mínimo a Aplicar no Exercício	% Aplicado Até o Bimestre
Mínimo Anual de <18% / 25%> das Receitas de Impostos na	542.273,26	25,00	23,23
Mínimo Anual de 60% do FUNDEB na Remuneração do	709.012,95	60,00	71,34
Complementação da União ao FUNDEB	184.851,84	0,00	0,00
RECEITAS DE OPERAÇÕES DE CRÉDITO E DESPESAS DE CAPITAL	Valor Apurado Até o Bimestre	Saldo Não Realizado	
Receitas de Operações de Crédito	0,00	0,00	
Despesa de Capital Líquida	67.638,70	4.935.788,33	
RECEITA DE ALIENAÇÃO DE ATIVOS E APLICAÇÃO DOS RECURSOS	Valor Apurado Até o Bimestre	Saldo a Realizar	
Receita de Capital Resultante da Alienação de Ativos	0,00	45.000,00	
Aplicação dos Recursos da Alienação de Ativos	0,00	0,00	
DESPESAS COM AÇÕES E SERVIÇOS PÚBLICOS DE SAÚDE	Valor Apurado Até o Bimestre	Limite Constitucional Anual	
		% Mínimo a Aplicar no Exercício	% Aplicado Até o Bimestre
Despesas com Ações e Serviços Públicos de Saúde	304.721,29	15,00	13,05


Prefeitura Municipal de Umari
Relatório Resumido de Execução Orçamentária
Demonstrativo Simplificado do Relatório Resumido da Execução Orçamentária
Orçamento Fiscal e da Seguridade Social
Período: Janeiro a Fevereiro de 2018/Bimestre: Janeiro e Fevereiro

RREO - Anexo XIV (LRF, Art. 52, inciso I, alíneas "a" e "b" do inciso II e §1º)

Em Reais



PREFEITO MUNICIPAL



Contador



CHEFE DE CONTROLE INTERNO



SECRETARIO DE FINANÇAS